



रजिस्टर्ड केन्द्रीय कार्यालय : न्यूरोड, काठमाडौं
को

सातौं वार्षिक साधारणसभा सम्बन्धी सूचना

मिति २०७१/९/४ (तदनुसार १९, डिसेम्बर, २०१४) गते बसेको सञ्चालक समितिको २२९औं बैठकको निर्णयानुसार यस बैंकको सातौं वार्षिक साधारणसभा निम्न लिखित मिति, स्थान र समयमा निम्न विषयहरू उपर छलफल तथा निर्णय गर्न बस्ने भएको हुदा कम्पनी ऐन, २०६३ को दफा ६७ अनुसार आदरणीय सम्पूर्ण शेयरधनी महानुभावहरूको उपस्थितिको लागि यो सूचना प्रकाशित गरिएको छ ।

सभा हुने मिति, स्थान र समय :

सभा हुने मिति : २०७१/९/२९ गते, मंगलवार (तदनुसार १३, जनवरी २०१५) ।
स्थान : आम्रपाली ब्याङ्केट, भाटभटेनी, बालुवाटार रोड, काठमाण्डौ ।
सभा शुरू हुने समय : बिहान ११:०० बजे ।

छलफलका विषयहरू :

(क) सामान्य प्रस्ताव

१. आर्थिक वर्ष २०७०/७१ को सञ्चालक समितिको प्रतिवेदन पारित गर्ने ।
२. लेखापरीक्षकको प्रतिवेदन सहित २०७१ आषाढ मसान्तको वासलात तथा मिति २०७०/४/१ देखि २०७१/३/३२ सम्मको नाफा नोक्सान हिसाब र सोही अवधिको नगद प्रवाह लगायतका विवरणहरू छलफल गरी स्वीकृत गर्ने ।
३. कम्पनी ऐन, २०६३ को दफा १११ अनुसार आर्थिक वर्ष २०७१/७२ को लेखापरीक्षण गर्न लेखापरीक्षण समितिले सिफारिस गरे बमोजिम लेखापरीक्षक नियुक्त गर्ने र पारिश्रमिक अनुमोदन गर्ने । (वर्तमान लेखापरीक्षक श्री पराक्रम शर्मा एण्ड एसोसियेट्स पुनः नियुक्त हुन सक्नु हुने छ ।)
४. सञ्चालक समितिले प्रस्ताव गरे बमोजिम १(एक) प्रतिशत नगद लाभांश (रु.२,६३,८६,९९८/-) कर प्रयोजनको लागि वितरण गर्न स्वीकृति प्रदान गर्ने ।
५. बैंकको नियमावली अनुसार समूह “क” का संस्थापक शेयर धनीहरूको तर्फबाट सञ्चालक समितिमा प्रतिनिधित्व हुने सञ्चालक पद ४ (चार) तथा समूह “ख” का सर्वसाधारण शेयर धनीहरूको तर्फबाट सञ्चालक समितिमा प्रतिनिधित्व हुने सञ्चालक पद २ (दुई) को निर्वाचन गर्ने ।

(ख) विशेष प्रस्ताव

- १) बैंकको वर्तमान अधिकृत पूँजी रु.३,००,००,००,०००/- (तीन अर्ब) बाट वृद्धि गरी रु.५,००,००,००,०००/- (पाँच अर्ब) पुऱ्याउने प्रस्ताव पारित गर्ने ।
- २) सञ्चालक समितिले प्रस्ताव गरे बमोजिम चुक्ता पूँजीको १९ (उन्नाइस) प्रतिशत (रु. ५०,१३,५२,९६३/-) बोनस शेयर स्वीकृत गर्ने र सोही अनुसार जारी पूँजी तथा चुक्ता पूँजी वृद्धि गर्ने सम्बन्धी प्रस्ताव स्वीकृत गर्ने ।
- ३) यस बैंक तथा अन्य कुनै बैंक तथा वित्तीय संस्था एक आपसमा मर्ज हुने (गाभने/गाभिने), समाहित हुने सन्दर्भमा आवश्यक सम्पूर्ण प्रक्रिया अवलम्बन गरी एक आपसमा मर्ज (गाभने/गाभिने), समाहित गर्नका लागि सञ्चालक समितिलाई सम्पूर्ण अख्तियार प्रदान गर्ने ।
- ४) बैंकले उद्देश्य प्राप्त गर्न गरिने कामहरू अन्तर्गत प्रचलित कानून बमोजिम सम्बन्धीत निकायको स्वीकृति लिई आफना ग्राहकहरूको लागिमात्र बिमा अभिकर्ताको कार्य गर्ने सम्बन्धी प्रवन्ध-पत्रमा समावेश गरी संशोधन स्वीकृत गर्ने ।
- ५) बैंकको प्रवन्धपत्रमा संशोधन एवं थप स्वीकृति प्रदान गर्ने । प्रस्तावित संशोधनमा नियमनकारी निकायबाट कुनै फेरवदल तथा सुझाव भएमा सो सुझाव बमोजिम आवश्यक फेरवदल गर्न बैंकको सञ्चालक समितिलाई अख्तियारी दिने प्रस्ताव पारित गर्ने ।

(ग) विविध

आज्ञाले
सन्तोष बराल
कम्पनी सचिव

साधारणसभा सम्बन्धी सामान्य जानकारीहरूः

१. सातौं वार्षिक साधारणसभाको प्रयोजनकोलागि बैंकको शेयर दाखिल खारेजको काम मिति २०७९/९/१३ गते देखि २०७९/९/२९ सम्म बन्द गरिनेछ । २०७९/९/१२ गते सम्म नेपाल स्टक एक्सचेन्ज लि.मा शेयर कारोवार भई मिति २०७९/९/२९ गते सम्ममा बैंकको शेयर रजिष्ट्रार, सिभिल क्यापिटल मार्केट्स लि.मा दर्ता भएका शेयरहरूलाई मात्र साधारणसभा अधि नामसारी दाखिल खारेज गरिनेछ ।
२. सभा हुने दिन सभामा उपस्थितिका लागि हाजिर पुस्तिका १० बजे देखि खुल्ला रहने छ । हाजिरी जनाउने व्यवस्था गरिएको हुंदा शेयरधनी महानुभावले आफ्नो परिचय पत्र वा शेयर प्रमाण पत्र अनिवार्य रूपमा प्रस्तुत गरिदिनु हुन अनुरोध छ ।
३. प्रतिनिधि (प्रोक्सी) नियुक्त गर्न चाहने शेयरधनीहरूले सम्पूर्ण शेयरको प्रतिनिधि एउटै व्यक्ति हुने गरी प्रतिनिधि-पत्र (प्रोक्सी फाराम) भरी बैंकको केन्द्रीय कार्यालय वा बैंकको शेयर रजिष्ट्रार सिभिल क्यापिटल मार्केट लिमिटेडको कार्यालयमा सभा शुरु हुनु भन्दा कमिमा ७२ घण्टा अगाडि दर्ता गरी सक्नु पर्नेछ । यसरी प्रतिनिधि (प्रोक्सी) नियुक्त गरिएको व्यक्ति बैंकको शेयरधनी हुनु अनिवार्य छ ।
४. एकै शेयरधनीले एकभन्दा बढि प्रतिनिधि (प्रोक्सी) नियुक्त गर्नु भएको अवस्थामा “मैले यस अधि दिएको सबै प्रतिनिधि-पत्र (प्रोक्सी) बदर गरी यो प्रतिनिधि (प्रोक्सी) लाई मान्यता दिईयोस्” भनी छुट्टै पत्र लेखी पठाएको अवस्थामा अन्य सबै प्रतिनिधिहरू (प्रोक्सी) बदर भई सोही पत्र साथ प्राप्त प्रतिनिधि-पत्र (प्रोक्सी) मात्र मान्य हुनेछ । सो बमोजिम नगरी एकै शेयरधनीले एक भन्दा बढी व्यक्तिलाई कुनै किसिमबाट विभाजन गरी वा नगरी प्रतिनिधि (प्रोक्सी) नियुक्त गरेको पाईएमा त्यस्तो सबै प्रतिनिधि (प्रोक्सी) बदर हुने छ ।
५. सभामा भाग लिन प्रतिनिधि (प्रोक्सी) नियुक्त गरिसकेपछि सम्बन्धित शेयरधनी स्वयं सभामा उपस्थित हुन आएमा शेयरधनीले गरि दिएको प्रतिनिधि (प्रोक्सी) स्वतः बदर हुनेछ ।
६. कुनै संगठित संस्था वा कम्पनीले शेयर खरिद गरेको हकमा त्यस्ता संगठित संस्था वा कम्पनीले मनोनित गरेको प्रतिनिधिले शेयरवालाको हैसियतले सभामा भाग लिन सक्नु हुनेछ ।
७. शेयरधनीले आफ्नो प्रतिनिधि (प्रोक्सी) नियुक्ती गर्दा बैंकको अर्को कुनै शेयरधनीलाई मात्र गर्नु पर्नेछ । त्यस्तो प्रोक्सी दिंदा आफु जुन समूहको शेयरधनी हो सोही समूहको अर्को शेयरधनीलाई मात्र प्रोक्सी दिन सकिने छ । निजले आफ्नो र प्रोक्सी दिने शेयरधनी तर्फबाट समेत प्रतिनिधि भै मतदान गर्न पाउने छ ।
८. छलफलका विषय सूची मध्ये विविध शीर्षक अन्तर्गत छलफल गर्न ईच्छुक शेयरधनीले सभा हुनु भन्दा ७ (सात) दिन अगावै छलफलको विषय कम्पनी सचिव मार्फत संचालक समितिको अध्यक्षलाई लिखित रूपमा जानकारी दिनु पर्नेछ ।
९. संस्थापक तथा सर्वसाधारण समूहको सञ्चालक निर्वाचन सम्बन्धी जानकारी साधारण सभा हुनु भन्दा १५ दिन अगावै बैंकको केन्द्रीय कार्यालय स्थित निर्वाचन अधिकृतको कार्यालयले निर्वाचन सम्बन्धि कार्यक्रमको सूचना बैंकको सूचना पाटीमा प्रकाशित गरिनेछ ।
१०. सञ्चालक हुनको लागि मतदाता नामावलीमा नाम उल्लेख भएको संस्थापक शेयरधनी हुनु पर्नेछ र कम्पनी ऐन, २०६३, बैंक तथा वित्तीय संस्था सम्बन्धी ऐन, २०६३, नेपाल राष्ट्र बैंकले जारी गरेको निर्देशन तथा बैंकले जारी गरेको सञ्चालक निर्वाचन निर्देशिका २०७९ बमोजिम अयोग्य नभएको व्यक्तिले मात्र उम्मेदवारी दर्ता गर्न सक्नेछ ।
११. सञ्चालकको निर्वाचनमा भाग लिन चाहने उम्मेदवारले बैंकको निर्वाचन निर्देशिका २०७९ को अनुसूचीमा उल्लेखित ढाँचाको मनोनयनपत्र तथा सो को दस्तुर रु. ५,०००/- (फिर्ता नहुने) सहित निर्वाचन तालिकामा उल्लेखित मिति भित्रमा निर्वाचन अधिकृत समक्ष व्यक्तिगत रूपमा आफैँ उपस्थित भई मनोनयन पत्र दाखिला गर्नु पर्नेछ ।
१२. साधारण सभा सम्बन्धी थप जानकारीको लागि बैंकको केन्द्रीय कार्यालय, न्यूरोड वा यस बैंकको शेयर रजिष्ट्रारको कार्य गर्ने सिभिल क्यापिटल मार्केट्स लि. काठमाण्डौ प्लाजा, कमलपोखरीमा सम्पर्क राख्नु हुन अनुरोध छ । साथै बैंकको वेब साइट www.primebank.com.npमा समेत हेर्न र डाउनलोड गर्न सकिनेछ ।

प्रोक्सी फाराम

श्री सञ्चालक समिति
प्राइम कमर्सियल बैंक लिमिटेड
न्यूरोड, काठमाडौं ।

विषय : प्रतिनिधि नियुक्ति गरेको बारे ।

महाशय,

..... जिल्ला मा.न.पा./न.पा./गा.वि.स. वडा नं. बस्ने म/हामी

ले त्यस बैंकको संस्थापक/सर्वसाधारण शेयरधनीको हैसियतले मिति २०७१ साल पौष महिना २९ गते मंगलबार हुने सातौं वार्षिक साधारणसभामा म/हामी स्वयं उपस्थित भई छलफल तथा निर्णयमा सहभागि हुन नसक्ने भएको हुनाले उक्त सभामा मेरो/हाम्रो तर्फबाट भाग लिन तथा मतदान गर्नका लागि जिल्ला मा.न.पा./न.पा./गा.वि.स. वडा नं. बस्ने त्यस बैंकका शेयरधनी श्री लाई मेरो/हाम्रो प्रतिनिधि मनोनित गरि पठाएको छु/छौं ।

प्रतिनिधिको

दस्तखत :

नाम :

शेयरधनी परिचय नं. :

निवेदकको

दस्तखत :

नाम :

ठेगाना :

शेयरधनी परिचय नं. :

शेयर संख्या :

मिति :

द्रष्टव्य: यो प्रोक्सी फाराम साधारण सभा हुनु भन्दा ७२ घन्टा अगावै बैंकको केन्द्रिय कार्यालय, न्यूरोड वा सिभिल क्यापीटल मार्केट लि. काठमाडौंमा दर्ता गरीसक्नु पर्नेछ । शेयरधनीले प्रतिनिधिको रूपमा आफ्नै समूहका शेयरधनीलाई मात्र नियुक्त गर्नु पर्नेछ ।



मिति : २०७१/०९/२९

प्रवेश-पत्र

शेयरधनी नं. :

शेयरधनीको नाम :

शेयर संख्या :

सातौं वार्षिक साधारण सभामा उपस्थित हुन जारी गरिएको ।

शेयरधनीको दस्तखत

कम्पनी सचिव

द्रष्टव्य : सभा कक्षमा प्रवेश गर्न यो प्रवेश पत्र अनिवार्य रूपमा प्रस्तुत गर्नु पर्नेछ ।



प्राइम कमर्सियल बैंक लिमिटेडको
सातौं वार्षिक साधारण सभामा प्रस्तुत
संचालक समितिका अध्यक्षको आ.व.२०७०/७१ को प्रतिवेदन

आदरणीय शेयर धनी महानुभावहरू

यस प्राइम कमर्सियल बैंक लिमिटेडको सातौं वार्षिक साधारण सभामा पाल्नु भएका सम्पूर्ण शेयर धनी एवं अतिथि महानुभावहरूमा यस बैंकको संचालक समितिको तर्फबाट म हार्दिक स्वागत तथा अभिवादन गर्दछु। बैंकका शेयरधनी महानुभावहरूले यस बैंक व्यवस्थापन प्रति देखाउँदै आउनु भएको अगाढ विश्वास एवं सद्भावको फलस्वरूप देशको विषम आर्थिक एव राजनितिक परिदृश्यहरूमा समेत विभिन्न चुनौतिहरूलाई पार गर्दै यस बैंकले आफ्नो आर्थिक पक्षलाई सुदृढ बनाई आफ्ना शेयरधनीहरूलाई निरन्तर रूपमा उचित प्रतिफल प्रदान गर्दै आएको छ।

आर्थिक वर्ष २०७०/७१ मा विश्व अर्थतन्त्रमा सकारात्मक परिवर्तनहरू देखा परेका छन्। विकसित मुलुकहरू जस्तै अमेरिका, युरोप लगाएतका मुलुकहरूमा लामो समय देखि विद्यमान रहेको आर्थिक संकट सुधारोन्मुख देखिएका छन्। छिमेकी मुलुक भारतमा धेरै वर्षको अन्तराल पछि पूर्ण बहुमतको सरकार गठन भए लगत्तै आर्थिक क्षेत्रहरू गतिशिल देखिएका छन्। हाम्रो देशमा दोश्रो संविधान सभाको निर्वाचन सफलतापूर्वक सम्पन्न भए पश्चात आर्थिक क्षेत्रमा सकारात्मक परिवर्तनका संकेतहरू देखिएको छ। देशमा राजनितिक स्थायित्व स्थापित हुने अपेक्षा संगै पूर्वाधार विकास एवं उत्पादनशिल क्षेत्र, पर्यटन तथा कृषि क्षेत्रमा लगानीको आकर्षण बढ्दै गएको छ। यस बैंकले स्थापना काल देखिनै पूर्वाधार विकास एवं उत्पादनशिल क्षेत्रमा लगानी विस्तार गर्दै आएकोमा आर्थिक वर्ष २०७०/७१ मा समेत यस कार्यलाई निरन्तरता दिदै विभिन्न जलविद्युत परियोजना, सिमेन्ट उद्योग, व्यवसायिक भवनहरू हालसम्म कुल १४ वटा परियोजनाहरूमा यस बैंकको अगुवाईमा सहवित्तीयकरण समूह गठन गरी लगानी विस्तार गरेको छ। यी परियोजनाहरू मध्ये सातवटा परियोजनाहरू व्यवसायिक तवरले संचालनमा आइसकेका छन्।

आ. व. २०७०/७१ मा बैंकले आफ्नो व्यापार व्यवसायलाई थप विस्तार गर्दै उत्साहजनक आर्थिक प्रगति हासिल गर्न सफल भएको छ। बैंकले आ.व. २०७०/७१ मा गत वर्ष भन्दा १५.९ प्रतिशतले खुद मुनाफा वृद्धि गरी रु ५५ करोड ३४ लाख खुद मुनाफा आर्जन गर्न बैंक सफल भएको छ। बैंकको गत वर्ष कुल निक्षेप रु.२८ अर्ब ७९ करोड रहेकोमा आ.व. २०७०/७१ मा १८.२२ प्रतिशत ले वृद्धि भई बैंकले रु ३४ अर्ब निक्षेप संकलन गरेको छ। यसै गरी गत वर्ष बैंकले कुल रु.२१ अर्ब ७५ करोड लगानी गरेकोमा समीक्षा अवधिमा २७.९३ प्रतिशतले वृद्धि भई कुल रु.२७ अर्ब ८४ करोड कर्जा लगानी विस्तार गरेको छ। बैंकले प्रत्येक वर्ष भै आ.व. २०७०/७१ मा समेत कर्मचारी एवं संचालन तर्फ कुल रु.३६ करोड ५१ लाख खर्च गरी कुल संचालन खर्चलाई न्यूनतम बिन्दुमा सिमित गरेको छ। बैंकले आ.व. २०७०/७१ मा प्रति शेयर रु २०.९७ आम्दानी गरी आफ्नो शेयर धनीहरूलाई लगानीको उचित प्रतिफल दिन सफल भएको छ। बैंकले आ.व. २०७०/७१ मा आर्जन गरेको मुनाफाबाट १९ प्रतिशत बोनस शेयर एवं कर प्रयोजनको लागि १ प्रतिशत नगद लाभांस गरी कुल २० प्रतिशत लाभांस वितरण गर्नका लागि यहाँहरू समक्ष अनुमोदनको लागि प्रस्ताव पेश गर्न चाहन्छु।

बैंकले गत २०७१, कार्तिक १९ गते आयोजना गरेको विशेष साधारण सभाबाट पारित भए बमोजिम बैंकको विद्यमान ७० प्रतिशत संस्थापक शेयरलाई ५१ प्रतिशत कायम गरी बाँकी संस्थापक शेयरलाई सर्वसाधारण शेयरमा परिवर्तन गरिएको छ। साथै नेपाल राष्ट्र बैंकको निर्देशन बमोजिम संस्थापक समूह भित्र रहेको विभिन्न आन्तरिक उप समूहहरू विघटन गरी एउटै समूह कायम गरिएको छ। यस परिवर्तन संगै संस्थापक समूहबाट प्रतिनिधित्व गर्नु हुने सम्पूर्ण ६ जना संचालन समितिका सदस्यहरूले आफ्नो पदावधि आजको वार्षिक सभा सम्मलाई कायम गरी नयाँ निर्वाचन मार्फत संस्थापक समूहबाट ४ जना एवं सर्वसाधारण समूहबाट २ जना संचालकको चुनाव हुन गइरहेको यहाँहरू समक्ष जानकारी गराउन चाहन्छु।

चालु आ.व.को पहिलो त्रैमास सम्मको उपलब्धि र भविष्यको योजना एवं रणनीति

आ.व. २०७१/७२ को पहिलो त्रैमासमा बैंकले निक्षेप संकलन तथा कर्जा प्रवाहमा गत वर्षको सोही अवधि भन्दा क्रमशः ३३ प्रतिशत र ३० प्रतिशतले वृद्धि भई बैंकले कुल रु. ३४ अर्ब ३३ करोड निक्षेप संकलन गरी रु २९ अर्ब ७ करोड कर्जा प्रवाह गरेको छ। यसै गरी आ.व. २०७१/७२ को पहिलो त्रैमासमा बैंकले संचालन मुनाफा र खुद मुनाफामा गत आ.व. को सोही अवधि भन्दा क्रमशः १२ प्रतिशत र ३०.६० प्रतिशतले वृद्धि भई बैंकले रु.२० करोड ६३ लाख संचालन मुनाफा तथा रु.१६ करोड १६ लाख खुद मुनाफा आर्जन गरेको छ।

देशको अर्थतन्त्रमा कृषि विकास तथा रोजगारी सृजनाको महत्वलाई नकार्न नसकिने र यसका लागि स्वदेशी बैंकको भूमिका निर्विवाद रूपमा उल्लेखनीय रहने व्यहोरालाई मध्यनजर गर्दै यस बैंकले कृषि क्षेत्र एवं स-साना घरेलु उद्योगका लागि सम्भाव्य क्षेत्रहरुमा सीप नभएका ठाउँमा सीपको ज्ञान दिलाउने र सीप भएको ठाउँमा भए क्षमता अभिवृद्धि गर्न लगाउने एवं क्षमता भएको ठाउँमा व्यवसायीको विकास गर्दै लैजाने नीति अवलम्बन गर्ने छ। यस सन्दर्भमा देशका कुनाकापचामा आवश्यक कार्यक्रमहरु पहिचान गरि बैंकले स्वरोजगार कार्यक्रमहरु संचालन गर्दै लैजाने व्यहोरा जानकारी गराउँदछु। साथै यस बैंकले देशको पूर्वाधार विकास एवं उत्पादनशिल क्षेत्रमा लगानी विस्तार गर्ने क्रममा हाल सम्म ११३ मेगावाट क्षमताको ७ वटा जल विद्युत परियोजनाहरुमा आफ्नो अगुवाइमा सहवित्तियकरण समूह गठन गरी लगानी विस्तार गरेको छ। यसका अलावा बैंकले ५ वटा विभिन्न अन्तराष्ट्रिय वित्तीय संस्थाहरु सहितको सहवित्तीयकरण समूह गठन गरी ८२ मेगावाट क्षमताको “तल्लो सोलु जलविद्युत परियोजनाका” लागी लगानी विस्तार गर्ने क्रममा वित्तीय व्यवस्थापनको सम्पूर्ण कार्य सम्पन्न गरिसकेको छ। यसैगरी यस बैंकको अगुवाइमा सहवित्तियकरण समूह गठन गरी ४२ मेगावाट क्षमताको अन्य २ जलविद्युत परियोजनाहरुको लगानी विस्तारको लागी अन्तिम गृहकार्य भइरहेको छ। देशका विभिन्न पूर्वाधार विकासका एवं उत्पादनशिल क्षेत्रका परियोजनाहरुमा लगानी विस्तारका लागी ग्राहकवर्गहरुले यस बैंकलाई प्राथमिकता दिदै आउनु भएकोमा उहाँहरुप्रति यस बैंक आभार प्रकट गर्दछु र साथै भविष्यमा ग्राहकवर्ग संग हात्तेमालो गर्दै देशका पूर्वाधार विकासका लागी महत्वपूर्ण भूमिका निर्वाह गर्दै जाने दृढता व्यक्त गर्न चाहन्छु।

यस बैंकको पछिल्ला विभिन्न वार्षिक सभाहरुमा शेयरधनी महानुभावहरुले बैंकले आफ्नै भवन खरिद गर्नु पर्ने सुझाव दिदै आउनु भएकोमा बैंकले हालै मुख्य कार्यालय संचालनका लागी काठमाडौं स्थित कमलपोखरीमा भवन खरिद गरेको छ। बैंकले सो भवनमा आवश्यक निर्माण एवं आन्तरिक सज्जावटको कार्य गरी केही महिना भित्रै सो भवनबाट मुख्य कार्यालय संचालन गरिने जानकारी गराउँदछु। बैंकले अन्य वित्तीय संस्था संग गाभ्ने र गाभिने सन्दर्भमा आवश्यक गृह कार्य गरिरहेको र यस आर्थिक वर्ष भित्रमा सो कार्य सम्पन्न गरिने लक्ष्य राखिएको जानकारी गराउन चाहन्छु।

आजको सभामा मेरो छोटो मन्तव्य टुङ्ग्याउनु अघि शेयर धनी महानुभावहरुको एउटा अन्य विषयमा समेत ध्यान आकृष्ट गर्न चाहन्छु। बैंक संचालन भएको शुरु वर्षदेखि नै आफ्नो लगानीकर्ताहरुलाई लाभांश वितरण गर्ने कार्यमा यस बैंक अग्रस्थानमा रहदै आएको सर्वविदितै छ र भविष्यमा समेत लगानीकर्ताहरुलाई उचित प्रतिफल वितरणको सुनिश्चितताका लागि दीर्घकालिन आम्दानीका स्रोतको रूपमा रहेका कर्जा लगानी एवं अन्य संचालन आम्दानीका लागि आवश्यक पूर्वाधारहरु अहिले देखि नै सुदृढ बनाउँदै लगिएको व्यहोरा पनि जानकारीको लागि अनुरोध गर्दछु।

अन्त्यमा,

यस बैंकको प्रगतिमा प्रत्यक्ष वा अप्रत्यक्ष रूपले सहयोग पुर्याउनु हुने सम्पूर्ण शेयरधनी महानुभावहरु, ग्राहकवर्ग, नेपाल राष्ट्र बैंक, धितो पत्र बोर्ड, नेपाल स्टक एक्सचेन्ज, नेपाल सरकारका सम्बन्धित नियमन निकायहरु एवं अन्य सरोकारवालाहरुलाई हार्दिक धन्यवाद ज्ञापन गर्न चाहन्छु। बैंकको उन्नति र प्रगतिमा निरन्तर लगनशीलताका साथ योगदान पुर्याउने बैंक व्यवस्थापन तथा कर्मचारीहरुलाई विशेष धन्यवाद दिन चाहन्छु। साथै बैंकको हरेक गतिविधिहरुलाई सकारात्मक ढंगले आम जनसमुदाय समक्ष सम्प्रेषण गरिदिने संचार जगत लगायत अन्य सम्पूर्ण शुभेच्छुकहरु प्रति हार्दिक आभार प्रकट गर्दछु।

धन्यवाद।

राजेन्द्र दास श्रेष्ठ

अध्यक्ष

सञ्चालक समिति

प्राइम कमर्सियल बैंक लिमिटेड

मिति : २९/९/२०७१

प्राइम कमर्सियल बैंक लिमिटेडको सातौं वार्षिक साधारण सभामा संचालक समितिबाट प्रस्तुत आ.व.२०७०/७१ को प्रतिवेदन

आदरणीय शेयरधनी महानुभावहरु,

यस प्राइम कमर्सियल बैंक लिमिटेडको सातौं वार्षिक साधारण सभामा पाल्नु भएका सम्पूर्ण शेयर धनी एवं अतिथि महानुभावहरुमा यस बैंकको संचालक समिति हार्दिक स्वागत तथा अभिवादन गर्दछ। आर्थिक वर्ष २०७०/७१ मा बैंकले हासिल गरेको उपलब्धिहरु, बैंक सञ्चालनमा देखिएका चुनौतिहरु एवं भविष्यमा बैंकले अख्तियार गर्ने रणनीति एवं दीर्घकालिन योजनाहरुको बारेमा यस प्रतिवेदनमा संक्षिप्त रुपमा प्रस्तुत गरिएको छ।

(१) आर्थिक वर्ष २०७०/७१ मा बैंकले हासिल गरेको प्रगति विवरण

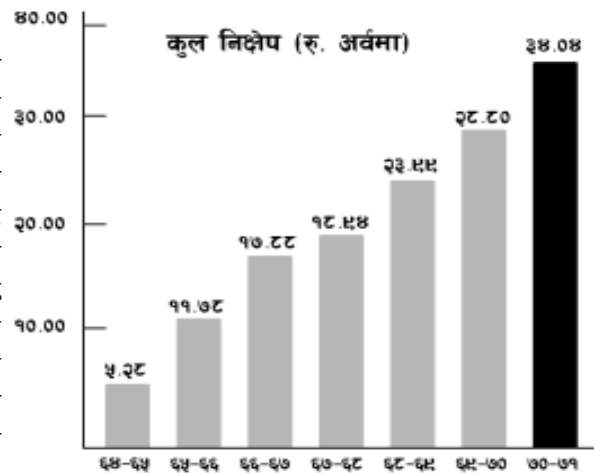
देशमा समिक्षा आर्थिक वर्षमा अर्थतन्त्रले अपेक्षित सुदृढ विकास लिन नसकेको तथा कुल गार्हस्थ्य उत्पादनमा समेत सन्तोषजनक वृद्धि नभएको एवं तिब्रतर बैंकिङ्ग प्रतिस्पर्धाको परिदृश्यका बावजूद बैंकको प्रगति सन्तोषजनक रहेको छ। बैंकिङ्ग क्षेत्रमा तरलताको सहजता र कर्जा असुलीमा प्रभावकारीता लगायत अन्य वित्तीय सूचकहरुमा सुधार रहेसँगै यस बैंकले आर्थिक वर्ष २०७०/७१ मा निक्षेप संकलन, कर्जा प्रवाह एवं खुद मुनाफा आर्जनमा उल्लेखनिय वृद्धि गर्न सफल भएको छ।

तुलनात्मक प्रगति विवरण

विवरण	आ.व.२०७०/७१	आ.व.२०६९/७०	बढी / (घटी)	
			रु.	प्रतिशत
चुक्ता पूँजी	३,१४०,०५२,७६७	२,५७४,४४५,८०४	५६५,६०६,९६३	२१.९७
कुल सम्पत्ति	३८,०३०,९६४,१५९	३२,४०९,१८३,५१८	५,६२१,७८०,६४१	१७.३५
कुल निक्षेप	३४,०४५,२६२,६६०	२८,७९८,०२८,०३०	५,२४७,२३४,६३०	१८.२२
कुल कर्जा	२७,८३६,६६८,८५८	२१,७५९,९६५,३५२	६,०७६,७०३,५०५	२७.९३
कुल लगानी	२,९५९,५१३,१०३	४,८९४,९६४,३१९	(१,९३५,४५१,२१६)	(३९.५४)
खुद व्याज आम्दानी	१,०५९,९६५,८०६	१,०४१,९४७,१९०	१८,०२८,६१६	१.७३
अन्य संचालन खर्च	२३०,८२४,२०८	२११,३८४,८८०	१९,४३९,३२८	९.२०
कुल संचालन खर्च	३६५,१३१,२८२	३२२,४८०,८४०	४२,६५०,४४२	१३.२३
संचालन मुनाफा (सम्भावित नोक्सानी व्यवस्था अघि)	१,०४३,५१९,००९	९३४,२३३,६६२	१०९,२८५,३४७	११.७०
खुद नाफा / (नोक्सान)	५५३,४४७,११४	४७७,५६६,२६३	७५,८८०,८५१	१५.८९

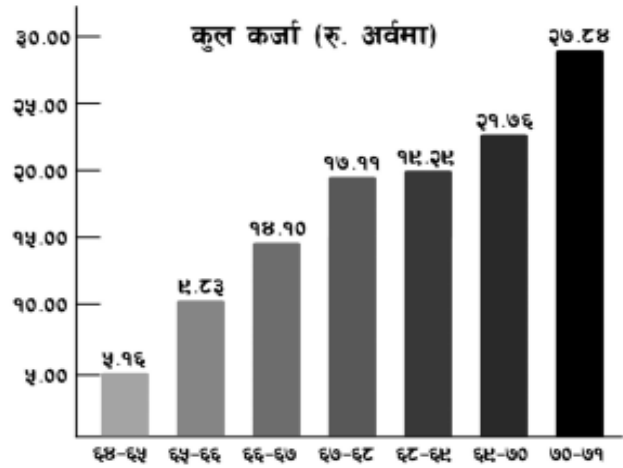
(क) निक्षेप परिचालन

यस आर्थिक वर्षमा बैंकिङ्ग क्षेत्रको अनुकूल तरलताले गर्दा एवं बैंकले अख्तियार गरेको निक्षेप नीतिको कारण विगतमा भन्दा सन्तुलित र सुदृढ तरलता व्यवस्थापन कायम भएको छ। बैंकले संस्थागत एवं ठूला निक्षेपको अंशलाई सिमामा राखी क्रमिक रुपले साना निक्षेपहरुलाई प्रोत्साहन गर्दै समिक्षा अवधिमा उल्लेख्य संख्यामा बचतकर्ताहरु वृद्धि गर्न सफल हुनाको साथै विभिन्न संघ-संस्था, निकाय, कार्यालयहरुको संख्या वृद्धि गरी निक्षेप संकलनलाई विकेन्द्रिकरण गर्न सकेको छ जसको फलस्वरुप बैंकको औसत निक्षेप व्याजदरमा उल्लेखनिय सुधार भएको छ। यस बैंकको गत वर्ष कुल निक्षेप रु. २८ अर्ब ७९ करोड रहेकोमा आर्थिक वर्ष २०७०/७१ मा रु. ५ अर्ब २४ करोडले वृद्धि भई कुल रु. ३४ अर्ब ४ करोड निक्षेप संकलन गर्न बैंक सफल भएको छ।



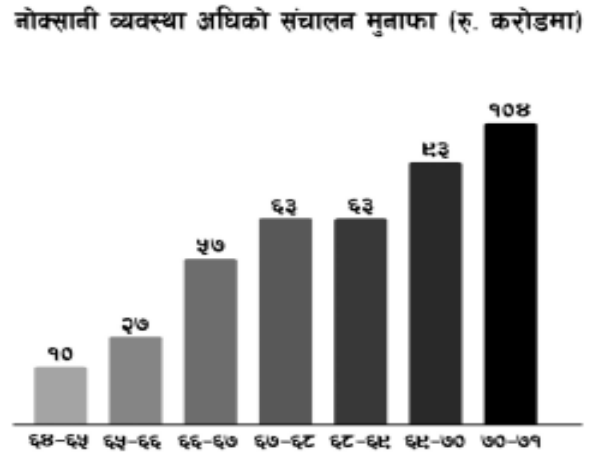
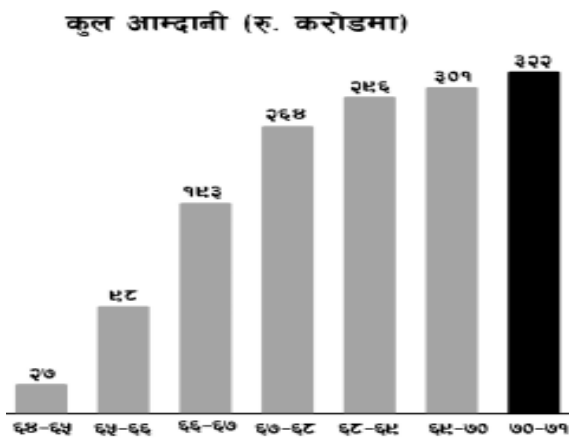
(ख) कर्जा प्रवाह

देशको दोस्रो संविधान सभाको निर्वाचन सफलता पूर्वक सम्पन्न भए पश्चात राजनितिक स्थायित्व कायम हुने अपेक्षा संगै पूर्वाधार विकाससँग सम्बन्धित परियोजनाहरूमा लगानीका आकर्षण बढ्ने संकेत देखिएको छ। देशको पूर्वाधार विकासमा लगानी विस्तार गर्ने क्रममा बैंकले विभिन्न क्षेत्रमा जस्तै जलविद्युत परियोजना, सिमेन्ट उद्योग, होटलमा लगानी विस्तार गरिरहेको छ। विभिन्न जलविद्युत परियोजनाहरूमा लगानी विस्तार गर्ने क्रममा बैंकले हालसम्म ११३ मेगावाट बराबर क्षमताको ७ वटा जलविद्युत परियोजनाहरूमा सहवीतियकरण कर्जा अन्तर्गत अगुवा बैंकको रूपमा लगानी विस्तार गरेको छ। हालसम्म यस बैंकले १४ वटा विभिन्न परियोजनाहरूमा सहवीतियकरण समूह गठन गरी अगुवा बैंकको भूमिका सहित कर्जा विस्तार गरेको र यी मध्ये ७ वटा परियोजनाहरू सफलतापूर्वक संचालनमा आई व्यवसाय शुरु गरिसकेका छन्। यसको अलावा मुलुकले उच्च प्राथमिकताका साथ महत्व दिइएको कृषि क्षेत्रमा ब्याबसायिक कृषि खेती, पशुपालन तथा मत्स्यपालनमा लगानी बढाउने नीति अवलम्बन गरि सोही बमोजिम लगानीको पूर्वाधार तयार गरिरहेको छ। बैंकले समिक्षा अवधिमा गत वर्षको भन्दा रु. ६.०८ अर्ब अर्थात् २७.९३% ले कर्जा बृद्धि गरी कूल २७ अर्ब ८४ करोड कर्जा प्रवाह गरेको छ।



(ग) कमिशन तथा अन्य संचालन आम्दानी

बैंकले यस आर्थिक वर्षमा उल्लेखनीय रूपमा गैर-कोषमा आधारित व्यवसाय बृद्धि गरि रु. ३१ करोड २५ लाख कमिशन तथा अन्य संचालन आम्दानी आर्जन गरेको छ, जुन अधिल्लो वर्ष भन्दा ४१.७० प्रतिशतले बढी हो। समिक्षा वर्षमा विभिन्न बैंकिङ्ग उपकरण तथा सेवा विस्तार गरी fee based आम्दानीको दायरा फराकिलो पार्नुको साथै अन्य संचालन आम्दानी बढाउन बैंक सफल भएको छ।

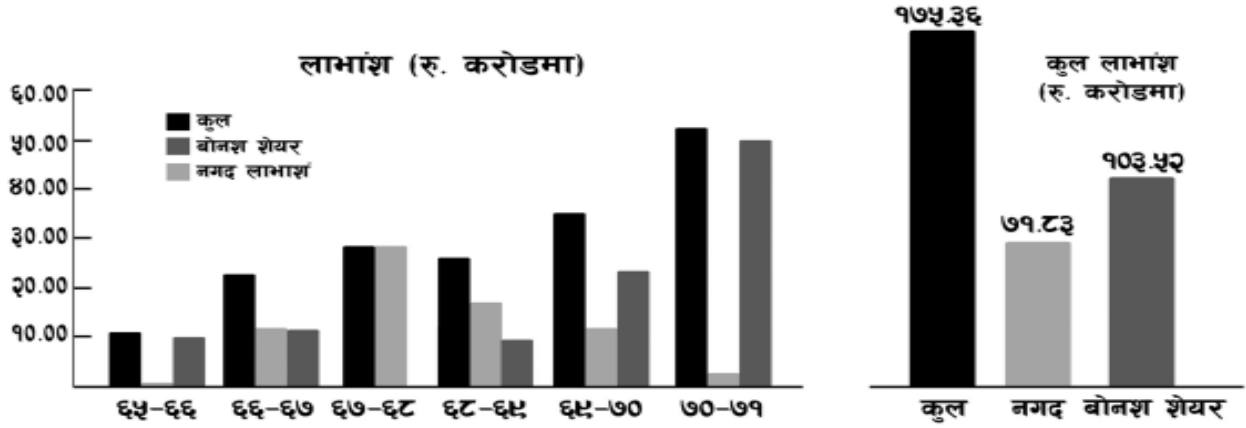


(घ) संचालन र खुद मुनाफा

कर्जा लगानीमा बृद्धि भएतापनि बजारमा देखिएको अधिक तरलता तथा सीमित लगानीका अवसरका कारण समीक्षा वर्षमा निक्षेप तथा कर्जाको ब्याजदरमा उल्लेख्य हास भएकोले खुद ब्याज आम्दानीको बृद्धि सन्तोषजनक रहेन। समिक्षा आर्थिक वर्षमा पनि कुल संचालन खर्चलाई न्यूनतम बिन्दुमा सिमित गरी र अन्य संचालन आम्दानीमा राम्रो बृद्धि भएकोले आ.व. २०७०/७१ मा बैंकको संचालन एवं खुद मुनाफामा उल्लेख्य बृद्धि भएको छ। गत वर्ष बैंकले रु. ९३,४२,३३,६६२ नोक्सानी व्यवस्था अधिको संचालन मुनाफा आर्जन गरेकोमा यस आ.व. २०७०/७१ मा नोक्सानी व्यवस्था अधिको संचालन मुनाफा रु. १,०४,३५,१९,००९ आर्जन गर्न सफल भएको छ। यसै गरी गत वर्ष खुद मुनाफा रु. ४७,७५,६६,२६३ रहेकोमा यस आ.व. २०७०/७१ मा खुद मुनाफा रु. ५५,३४,४७,११४ भएको छ। जुन अधिल्लो वर्षको तुलनाका रु. ७,५८,८०,८५१ ले बृद्धि भएको छ।

(ड) **लाभांश / बोनस शेयर**

यस बैंकले आफ्ना लगानीकर्ताहरूलाई उच्चतम प्रतिफल प्रदान गर्न विशेष प्राथमिकता दिँदै बैंक स्थापना भएको दोश्रो वर्ष देखिनै निरन्तर नगद लाभांश एवं बोनस शेयर प्रदान गर्दै आइरहेको छ। यसै सन्दर्भमा आ.व. २०७०/७१ मा नेपाल राष्ट्र बैंकबाट स्वीकृत भए अनुसार १९% बोनस शेयर (रु. ५०,१३,५२,९६३) तथा बोनस शेयर वितरणको कर प्रयोजनको लागि १% नगद लाभांश (रु. २,६३,८६,९९८) वितरण गर्ने प्रस्ताव यहाँहरू समक्ष स्वीकृतिको लागि पेश गर्दछौं।



(२) **राष्ट्रिय / अन्तर्राष्ट्रिय अर्थतन्त्र**

(क) **विश्व अर्थतन्त्र**

आर्थिक वर्ष २०७०/७१ मा विश्व अर्थतन्त्रमा सकारात्मक परिवर्तनहरू देखा परेका छन्। अन्तर्राष्ट्रिय मुद्राकोषले सन् २०१४ को अप्रिलमा जारी गरेको विश्व आर्थिक परिदृष्य (World Economic Outlook) अनुसार विश्वको आर्थिक वृद्धिदर सन् २०१४ मा ३.६ प्रतिशत र सन् २०१५ मा ३.९ प्रतिशत रहने देखिएको छ। सन् २०१४ मा अमेरिकी अर्थतन्त्र २.८ प्रतिशतले वृद्धि हुने अनुमान रहेको छ भने युरो क्षेत्रको अर्थतन्त्र १.२ प्रतिशतले वृद्धि हुने अनुमान गरिएको छ। त्यसैगरी सन् २०१४ मा उदीयमान तथा विकासशील राष्ट्रहरूको अर्थतन्त्र सन् २०१३ मा ४.४ प्रतिशतले वृद्धि भएकोमा सन् २०१४ मा ५.४ प्रतिशतले बढ्ने अनुमान छ।

(ख) **कुल गार्हस्थ्य उत्पादन**

कुल गार्हस्थ्य उत्पादनमा एक तिहाईभन्दा बढी हिस्सा ओगट्ने कृषि क्षेत्र अझै पनि निर्वाहमुखी अवस्थामै रहेको तथा उद्योग एवं सेवा क्षेत्र पनि विभिन्न आर्थिक तथा गैर-आर्थिक व्यवधानबाट गुज्रिरहेकोले मुलुकको आर्थिक वृद्धिले गति लिन सकेको छैन। आर्थिक वर्ष २०७०/७१ मा यथार्थ कुल गार्हस्थ्य उत्पादन वृद्धिदर आधारभूत मूल्यमा ५.२ प्रतिशत र उत्पादकको मूल्यमा ५.५ प्रतिशत रहेको केन्द्रीय तथ्याङ्क विभागको प्रारम्भिक अनुमान छ। अघिल्लो वर्ष यस्तो वृद्धिदर क्रमशः ३.५ प्रतिशत र ३.९ प्रतिशत रहेको थियो। समीक्षा वर्षमा कृषि तथा गैर कृषि क्षेत्रको वृद्धिदर क्रमशः ४.७ प्रतिशत र ५.३ प्रतिशत रहेको अनुमान छ, अघिल्लो वर्ष क्रमशः ९.९ प्रतिशत र ४.६ प्रतिशत रहेको थियो। समीक्षा वर्षमा गैर कृषि क्षेत्र अन्तर्गत उद्योग क्षेत्र २.७ प्रतिशतले र सेवा क्षेत्र ६.१ प्रतिशतले वृद्धि भएको अनुमान छ। अघिल्लो वर्ष उद्योग क्षेत्र २.५ प्रतिशतले र सेवा क्षेत्र ५.२ प्रतिशतले वृद्धि भएको थियो। पछिल्लो वर्षमा सेवा क्षेत्रको वृद्धिदरमा सुधार आउनुमा व्यापार, पर्यटन, यातायात तथा सञ्चार क्षेत्रको योगदान रहेको छ।

(ग) **शोधनान्तर**

समीक्षा आर्थिक वर्षको एघार महिनासम्ममा शोधनान्तर स्थिति रु. १०९ अर्ब ५६ करोडले घनात्मक रहेको छ। अघिल्लो आर्थिक वर्षको सोही अवधिमा रु. ५२ अर्ब ६९ करोडले शोधनान्तर बचत अर्थात् घनात्मक थियो। वस्तु व्यापारमा उल्लेख्य घाटा रहेतापनि सेवा तथा ट्रान्सफर तर्फ बचत रहेको कारण समीक्षा अवधिमा चालु खातामा रु. ७७ अर्ब ८४ करोडले बचतमा रहेको छ। चालु खाता अन्तर्गतको खुद सेवा आय रु. १९ अर्ब ७३ करोडले बचतमा रहनुका साथै विप्रेषण आप्रवाह २६.४ प्रतिशतले वृद्धि भई रु. ४९० अर्ब ९५ करोड पुगेको छ। अमेरिकी डलरमा विप्रेषण आप्रवाह १२.२ प्रतिशतले बढेर ४ अर्ब ९९ करोड पुगेको छ।

(३) **विविध**

(क) **आन्तरिक नियन्त्रण र जोखिम व्यवस्थापन**

बैंकिङ क्षेत्रमा केही समयबाट बढ्दै गएको संचालन जोखिमबाट बैंकको समग्र जोखिम व्यवस्थापनमा थप चुनौति देखिएको छ। यस बैंकले संचालन जोखिम न्यूनीकरणका लागि प्रत्येक कारोबार क्षेत्रको नीति, नियम र कार्यविधि तयार गरी प्रभावकारी रूपमा लागु गर्दै आएको छ। यसका साथै विभिन्न कारोबारको संचालनमा संलग्न कर्मचारीहरूको कारोबारको प्रकृति अनुसार अधिकार प्रत्यायोजन गरिएको छ। संचालन जोखिम न्यूनीकरणका लागि अबलम्बन गरिएका उपायहरूको विषयमा जोखिम व्यवस्थापन समितिमा छलफल गरी आवश्यक नीतिहरू तर्जुमा गर्ने गरिएको छ। बैंकका सम्पूर्ण कामकारवाहीहरू प्रचलित कानून बमोजिम भए गरेको छ, छैन त्यसको यकिन गर्ने उद्देश्यले बैंकमा एउटा स्वतन्त्र आन्तरिक लेखापरिक्षण विभाग गठन गरी त्यस विभागलाई गैरकार्यकारी संचालकको संयोजकत्वमा गठित लेखापरिक्षण समिति मातहत राखिएको छ।

(ख) **संस्थागत सुशासन**

बैंकिङ व्यवसायले सर्वसाधारण जनताको निक्षेप संकलन गरी आफ्नो व्यवसाय संचालन गर्ने भएकोले संस्थागत सुशासनलाई उच्च प्राथमिकता दिनुका साथै आन्तरिक नियन्त्रण प्रणालीलाई सुदृढ बनाई कडाइका साथ लागु गर्दै आएको छ। नेपाल राष्ट्र बैंकबाट जारी निर्देशनहरू एवं बैंकको संचालक समितिबाट पारित नीति, नियमहरूलाई यस बैंकले अक्षरशः पालना गर्दै आएको छ। बैंकमा स्थापित आन्तरिक लेखापरिक्षण कमिटीको भूमिका प्रभावकारी बनाउन समय-समयमा बैठक बसी आन्तरिक लेखापरिक्षण प्रतिवेदन एवं बैंकमा स्थापित आन्तरिक नियन्त्रण प्रणालीको समय सापेक्ष पुनरावलोकन गर्ने गरिएको छ।

बैंकको वित्तीय तथा संस्थागत सुशासन लाई अभि पारदर्शी र प्रभावकारी बनाउदै जनविश्वास अभिवृद्धि गर्ने, सर्वसाधारणमा वित्तीय पहुँच अभिवृद्धि गर्ने र वित्तीय एवं बैंकिङ साक्षरता अभिवृद्धि गर्ने कार्यक्रमहरू संचालन गरिनेछ।

(ग) **मानव संशाधन**

मानव संशाधनको उचित व्यवस्थापन गरी सबै कर्मचारीहरूको मनोबल उच्च राख्ने उद्देश्यले श्री नेपाल राष्ट्र बैंकको निर्देशनको अधिनमा रही बैंकको संचालकको संयोजकत्वमा "कर्मचारी व्यवस्थापन तथा सेवा सुविधा" समिति गठन गरिएको छ। यस समितिले समय सापेक्ष कर्मचारीको सेवा सुविधाको पुनरावलोकन गरी आवश्यक वृद्धि गर्ने तथा कर्मचारीहरूको पारदर्शी ढंगले स्तर वृद्धि गर्नका साथै दक्ष जनशक्तिको नियुक्तिको लागि आवश्यक नीति तयार पारी प्रभावकारी ढङ्गले कार्यान्वयन गर्दै आएको छ। बैंकले आफ्नो प्रगतिमा ठूलो भूमिका खेल्ने कर्मचारीको योगदानलाई उच्च मुल्याङ्कन गर्दै आफ्ना जनशक्तिलाई थप दक्षता प्रदान गर्न समय सापेक्ष आवश्यक तालिम प्रदान गर्दै आएको छ। बैंकमा २०७१ अघाढ मसान्त सम्ममा १९३ पुरुष एवं १३० महिला कर्मचारी गरी कुल ३२३ जना कर्मचारीहरू कार्यरत छन्।

(घ) **बैंकको भावी योजना र रणनीति**

यस बैंकले आफ्ना ग्राहकवर्गमा गुणस्तरिय सेवा विस्तार गरी नियमन निकाय, लगानीकर्ताहरूको विश्वसनियतालाई अभिवृद्धि गर्दै आफ्नो व्यवसाय विस्तार गर्ने योजना एवं रणनीतिहरू तर्जुमा गर्दै आएको छ।

बैंकिङ क्षेत्रमा बढ्दो तरलता सँगै बैंकको व्यक्तिगत निक्षेप आधारलाई थप विस्तार गर्दै लैजाने नीतिलाई आगामी दिनहरूमा निरन्तरता दिइनेछ। बैंकले आफ्नो ग्राहक आधार वृद्धि गर्न नवीनतम निक्षेप योजनाहरू तर्जुमा गरी बजार व्यवस्थापनलाई समेत सुदृढ बनाउँदै लानेछ। बैंकले संस्थागत निक्षेपहरूलाई व्यवस्थित गर्नका लागि ठूला ठूला संस्थाहरूको निक्षेपमा मात्रै निर्भर नभई बढी भन्दा बढी संख्यामा संस्थाहरूको निक्षेप संकलन गरी संस्थागत निक्षेपलाई विकेन्द्रिकरण गर्दै लैजाने नीति बैंकले अबलम्बन गर्नेछ।

बैंकले देशका पूर्वाधार विकाससँग सम्बन्धित परियोजनाहरूलाई प्राथमिकताका साथ लगानी विस्तार गर्ने क्रममा हालसम्म विभिन्न जलविद्युत परियोजना, सिमेन्ट उद्योग, व्यवसायिक भवन गरी कुल १४ वटा परियोजनाहरूमा सहवित्तीयकरण समूह गठन गरी आफ्नो अगुवाइमा लगानी विस्तार गरेको छ। देशका पूर्वाधार विकासका परियोजनाहरूमा विदेशी लगानी भित्राउने उद्देश्य सहित यस बैंकले विभिन्न अन्तर्राष्ट्रिय वित्तीय संस्थाहरूलाई सम्मिलित गराई सहवित्तीयकरण समूह गठन गरी विदेशी लगानीकर्ताको लगानी समेत रहेको ८२ मेगावाट क्षमताको तल्लो सोलु जलविद्युत परियोजनामा लगानी विस्तारका लागि वित्तीय व्यवस्थापनको कार्य सम्पन्न गरिसकेको छ। बैंकले चालु आ.व. मा अन्य ४२ मेगावाट क्षमताका दुई जलविद्युत परियोजनाहरू एवं अन्य पूर्वाधार विकासका परियोजनाहरूमा समेत लगानी विस्तारका लागि गृहकार्य गरिरहेको छ।

बैंकले अन्य वित्तीय संस्थासँग गाभ्ने र गाभिने सन्दर्भमा आवश्यक गृहकार्य गरिरहेको र चालु आर्थिक वर्ष भित्रमा सो कार्य सम्पन्न गर्ने लक्ष्य लिएको छ ।

अन्त्यमा,

यस बैंकको प्रगतिमा प्रत्यक्ष वा अप्रत्यक्ष रूपले सहयोग पुऱ्याउनु हुने सम्पूर्ण शेयरधनी महानुभावहरु, ग्राहकवर्ग, नेपाल राष्ट्र बैंक, धितो पत्र बोर्ड, नेपाल स्टक एक्सचेन्ज, नेपाल सरकारका सम्बन्धित नियमन निकायहरु एवं अन्य सरोकारवालाहरुलाई हार्दिक धन्यवाद ज्ञापन गर्न चाहन्छौं । बैंकको उन्नति र प्रगतिमा निरन्तर लगनशीलताका साथ योगदान पुऱ्याउने बैंक व्यवस्थापन तथा कर्मचारीहरुलाई विशेष धन्यवाद दिन चाहन्छौं । साथै बैंकको हरेक गतिविधिहरुलाई सकारात्मक ढंगले आम जनसमुदाय समक्ष सम्प्रेषण गरिदिने संचार जगत लगायत अन्य सम्पूर्ण शुभेच्छुकहरु प्रति हार्दिक आभार प्रकट गर्दछौं ।

धन्यवाद ।

मिति : २९/०९/२०७१

सञ्चालक समिति
प्राइम कमर्सियल बैंक लिमिटेड

प्राइम कमर्सियल बैंक लिमिटेड
कम्पनी ऐन, २०६३ को दफा १०९ संग सम्बन्धित
अतिरिक्त वार्षिक आर्थिक विवरण

- १) **बैंकको औद्योगिक तथा व्यावसायिक सम्बन्ध :**
 बैंकले आफ्ना सबै सरोकारवालाहरूसँग सौहार्द्रपूर्ण र व्यावसायिक सम्बन्ध विस्तार गरेको छ । यस सम्बन्धलाई व्यावसायिक तथा पारदर्शिताका आधारमा विकसित गर्दै लैजानु फलदायी हुने र बैंकको प्रगतिकालागि उपयुक्त माध्यम हुने बैंकको विश्वास छ ।
- २) **सञ्चालक समितिमा भएको हेरफेर र सोको कारण :**
 समीक्षा वर्षमा सञ्चालक समितिमा सर्वसाधारण शेयरधनीको तर्फबाट २ जना सञ्चालकहरू निपुक्त हुन भएको छ ।
- ३) **कारोबारलाई असर पार्ने मुख्य कुराहरू :**
- अस्थिर राजनीतिक अवस्थाले अर्थव्यवस्थाका सबै क्षेत्र लगायत वित्तीय व्यवस्था समेतलाई प्रतिकूल प्रभाव पारेको छ ।
 - बौद्धिक क्षेत्रमा विद्यमान बढ्दो प्रतिस्पर्धाले बैंकको आय आर्जनमा संकुचन आएको छ ।
- ४) **लेखापरीक्षण प्रतिवेदनमा कुनै कैफियत उल्लेख भएको भए सो उपर सञ्चालक समितिको प्रतिक्रिया :**
 नियमित कारोबारमा देखिएका सामान्य कैफियत बाहेक अन्य कुनै नकारात्मक कुराहरू लेखापरीक्षण प्रतिवेदनमा देखिएको छैन । प्राप्त प्रतिक्रिया र सुझावहरूमा सञ्चालक समितिको ध्यानाकर्षण भएको छ । नेपाल राष्ट्र बैंकको निर्देशन अनुसार लेखापरीक्षणमा देखिएको मुख्य कैफियतहरू तथा बैंक व्यवस्थापनको जवाफलाई यसै प्रतिवेदनको अनुसूचीको रूपमा प्रस्तुत गरिएको छ ।
- ५) **शेयर जफत भएको भए जफत भएको शेयर संख्या :**
 समीक्षा वर्षमा कुनै पनि शेयर जफत गरिएको छैन ।
- ६) **बैंक र यसको सहायक कम्पनीले विगत आर्थिक वर्षमा गरेको प्रगति :**
 बैंकको यस आ.व.को प्रगति विवरण यसै प्रतिवेदनमा बुँदागत रूपमा प्रस्तुत गरिएको छ र यस बैंकको कुनै सहायक कम्पनी छैन ।
- ७) **समीक्षा अवधिमा बैंक र यसका सहायक कम्पनीसँगको कारोबार र त्यसमा भएको महत्वपूर्ण हेरफेर :**
 - नभएको
- ८) **विगत आर्थिक वर्षमा कम्पनीको आधारभुत शेयरधनीहरूले कम्पनीलाई उपलब्ध गराएको जानकारी :**
 - नभएको ।
- ९) **विगत आर्थिक वर्षमा बैंकका सञ्चालक तथा पदाधिकारीहरूले लिएको शेयरको स्वामित्वको विवरण :**
- | क्र.सं. | सञ्चालकहरूको नाम | पद | लिएको शेयर किन्ता |
|---------|----------------------------|-------------------------|-------------------|
| १ | श्री राजेन्द्र दास श्रेष्ठ | अध्यक्ष | ६६,०६६ |
| २ | श्री उत्तम नारायण श्रेष्ठ | सञ्चालक | २,६४३ |
| ३ | श्री नरेन्द्र बज्राचार्य | सञ्चालक | २,५३,६९४ |
| ४ | श्री श्याम बहादुर श्रेष्ठ | सञ्चालक | २,६९,६२९ |
| ५ | श्री उदय मोहन श्रेष्ठ | सञ्चालक | ९,७९,७७९ |
| ६ | श्री उमेश श्रेष्ठ | सञ्चालक | ९,९५२,९९९ |
| ७ | श्री दिनेश श्रेष्ठ | सञ्चालक | ६३४ |
| ८ | श्री बासुदेव रिजाल | सञ्चालक | ९५६ |
| ९ | श्री नारायण दास मानन्धर | प्रमुख कार्यकारी अधिकृत | ७९,३५२ |
| १० | अन्य पदाधिकारीहरू | | ९,४५,६९० |
- १०) **बैंकसँग सम्बन्धित सम्भौताहरूमा कुनै सञ्चालक तथा निजका आफन्तको व्यक्तिगत स्वार्थ सम्बन्धी जानकारी :**
 - नभएको ।

११) पुनः खरिद गरिएका शेयरहरूको विवरण :
समीक्षा वर्षमा शेयरहरूको पुनः खरिद कार्य भएन ।

१२) समीक्षा अवधिमा भएको कुल व्यवस्थापन खर्च :
कर्मचारी खर्च : रू. १३४,३०७,०७४
सञ्चालन खर्च : रू. २३०,८२४,२०८
कुल : रू. ३६५,१३१,२८२

१३) लेखापरीक्षण समिति :

बैंकको सञ्चालक श्री उमेश श्रेष्ठको संयोजत्वमा गठित लेखापरीक्षण समितिमा सञ्चालक श्री उत्तम नारायण श्रेष्ठ सदस्य तथा बैंकका आन्तरिक लेखापरीक्षण विभागका प्रमुख श्री मिलन चन्द्र महर्जन सचिव रहनुभएको छ । त्यस समितिले बैंकको वित्तीय स्थिति, आन्तरिक नियन्त्रण र जोखिम व्यवस्थापन, कानून र नियमहरू पालना, लेखापरीक्षण कार्यक्रम आदिवारे नियमित समीक्षा गर्दै आएको छ । आन्तरिक साथै वास्तव्य लेखापरीक्षण प्रतिवेदनमा उल्लिखित कैफियतहरूमाथि विस्तृत छलफल गरी समितिले आवश्यक सुधारका कामहरू समेत गर्दै आएको छ । त्यसको नियमित रूपमा सञ्चालक समितिलाई जानकारी गराउने गरिएको छ ।

१४) कुनै सञ्चालक, कार्यकारी प्रमुख, बैंकका आधारभूत शेयरधनी वा निजका आफन्त वा उनीहरूसँग सम्बन्धित संस्थाहरूले बैंकलाई बुझाउन बाँकी रकम :
- केही नभएको ।

१५) सञ्चालक, प्रबन्ध सञ्चालक, कार्यकारी प्रमुख तथा पदाधिकारीहरूलाई प्रदान गरिएको पारिश्रमिक भत्ता तथा सुविधाहरू

सि.नं.	विवरण	सञ्चालक	प्रमुख कार्यकारी अधिकृत	अन्य पदाधिकारीहरू
१	बैठक भत्ता	२,८५०,०००	-	-
२	तलब	-	५,७६०,०००	६०,२७,८४०
३	भत्ता	-	३८,४०,०००	४,१२८,०००
४	दशै भत्ता	-	४,८०,०००	४९६,८८०
५	संचयकोष	-	५,७६,०००	६०२,७८४
६	बोनस	-	प्रचलित बोनस ऐन अनुरूप	प्रचलित बोनस ऐन अनुरूप
७	सवारी साधन सुविधा	छैन	छ	छ
८	मोबाइल	छैन	छ	छ
९	इन्धन	छैन	छ	छ

* अन्य समितिको बैठक भत्ता स्वरूप सञ्चालक सदस्यहरूलाई रू. ४,४८,४००/-मात्र प्रदान गरिएको छ ।

- > प्रमुख कार्यकारी अधिकृतलाई चालक इन्धन र मर्मतसंभार सहित गाडी सुविधाको व्यवस्था गरिएको छ । अन्य प्रमुख पदाधिकारीहरूलाई नियमानुसार गाडी सुविधा उपलब्ध गराइएको छ ।
- > प्रमुख कार्यकारी अधिकृत लगायत कार्यकारी तहका अधिकृतहरूलाई बैंकको नियमानुसार मोबाइल विलको भुक्तानी बैंकले गरिदिने व्यवस्था गरिएको छ ।

१६) शेयरधनीहरूले बुझिलिन बाँकी रहेको लाभांश रकम :
- रू. ५१,४६९,९९९/-

१७) दफा १४१ बमोजिम सम्पत्ति खरिद वा विक्रि गरेको कुराको विवरण :
- नभएको ।

१८) दफा १७५ बमोजिम सम्बद्ध कम्पनी बीच भएको कुराको विवरण :
- नभएको ।

१९) यस ऐन तथा प्रचलित कानून बमोजिम सञ्चालक समितिको प्रतिवेदनमा खुलाउनुपर्ने अन्य कुनै कुरा :
- नभएको ।

२०) अन्य आवश्यक कुराहरू :
- नभएको ।

धितोपत्र दर्ता तथा निष्काशन नियमावली २०६५ बमोजिमको अतिरिक्त विवरण (नियम २२को उपनियम (१) सँग सम्बन्धित) अनुसूची-१३

१. कानूनी कारवाही सम्बन्धी विवरण :

देहाय अनुसारको मुद्दा दायर भएको भए, मुद्दा दायर भएको मिति, विषय, मुद्दा दायर भएको संस्थापक वा सञ्चालकको नाम र सम्भाव्य कानूनी सम्बन्धी विवरण समावेश गरिनुपर्ने :

- (क) त्रैमासिक अवधिमा संगठित संस्थाले वा संस्थाको विरुद्ध कुनै मुद्दा दायर भएको भए,
- त्रैमासिक अवधिमा बैंकले वा बैंकको विरुद्ध कुनै पनि मुद्दा दायर नगरेको अवस्था छ ।
- (ख) संगठित संस्थाको संस्थापक वा सञ्चालकले वा संस्थापक वा सञ्चालकको विरुद्धमा प्रचलित नियमको अवज्ञा वा फौजदारी अपराध गरेको सम्बन्धमा कुनै मुद्दा दायर गरेको वा भएको भए,
- समीक्षा अवधिमा बैंकको संस्थापक वा सञ्चालक वा सञ्चालकको विरुद्धमा प्रचलित नियमको अवज्ञा वा फौजदारी अपराध गरेको सम्बन्धमा कुनै मुद्दा दायर नभएको ।
- (ग) कुनै संस्थापक वा सञ्चालक विरुद्ध आर्थिक अपराध गरेको सम्बन्धमा कुनै मुद्दा दायर भएको भए,
- संस्थापक हिम बहादुर गुरुङ्ग विरुद्ध सम्भन्ना फाइनान्समा आर्थिक अनियमितता गरेकोमा कारवाही जारी रहेको र यस बाहेक समीक्षा अवधिमा कुनै संस्थापक र सञ्चालक विरुद्धमा आर्थिक अपराध गरेको सम्बन्धमा कुनै मुद्दा दायर नभएको ।

२. संगठित संस्थाको शेयर कारोबार तथा प्रगतिको विश्लेषण :

- (क) धितोपत्र बजारमा भएको संगठित संस्थाको शेयरको कारोबार सम्बन्धमा व्यवस्थापनको धारणा :
- शेयरको कारोबार खुल्ला बजारद्वारा प्रतिपादन गरेको मूल्य तथा मान्यता अनुरूप हुने गरेको हुनाले बैंकको कारोबार सन्तोषजनक रहेको ।
- (ख) - गत वर्षको प्रत्येक त्रैमासिक अवधिमा संगठित संस्थाको शेयरको अधिकतम, न्यूनतम र अन्तिम मूल्यका साथै कुल कारोबार शेयर संख्या र कारोबार दिन ।

विवरण	पहिलो त्रैमास	दोश्रो त्रैमास	तेश्रो त्रैमास	चौथो त्रैमास
अधिकतम मूल्य	रु. ३३७	रु. ५८५	रु. ५३९	रु. ६१९
अन्तिम मूल्य	रु. ३२७	रु. ५०८	रु. ४६३	रु. ५८३
कारोबार शेयर संख्या	३८९,९५७	६५९,३०८	५५०,४९०	६७६,८०५
न्यूनतम मूल्य	रु. २७४	रु. ३१५	रु. ४३३	रु. ४४६
कारोबार दिन	६०	५३	५५	५९
कारोबार संख्या	२,१७९	२,९०८	१,८३०	२,९२१

३. समस्या तथा चुनौती

आन्तरिक समस्या र चुनौती

१. अधिक निक्षेपलाई नाफामूखि बनाउनु । २. लगानीका नयाँ क्षेत्र पहिचान गर्नु ।
३. बैंकिङ्ग क्षेत्रमा बढ्दै गएको संचालन जोखिम न्यूनीकरण गर्नु । ४. बढ्दो संचालन खर्चलाई नियन्त्रण गर्नु ।

बाह्य समस्या र चुनौती

१. तिब्रतर बैंकिङ्ग प्रतिस्पर्धा । २. राजनैतिक स्थायित्वले पूर्णता पाई नसक्नु
३. कुल ग्राहस्थ उत्पादनमा सन्तोषजनक बृद्धि नहुनु ।

प्राइम कमर्सियल बैंक लिमिटेडका
शेयरधनी महानुभावहरु समक्ष
स्वतन्त्र लेखापरीक्षकको प्रतिवेदन

हामीले प्राइम कमर्सियल बैंक लिमिटेडको यसै साथ संलग्न आषाढ ३२, २०७१ (जुलाई १६, २०१४) को वासलात, सो मितिमा समाप्त भएको आर्थिक वर्षको आय-व्यय विवरण, नगद प्रवाह विवरण र इन्क्विटीमा भएको परिवर्तन विवरण एवं प्रमुख लेखानीतिहरु तथा लेखासम्बन्धि टिप्पणीहरुको लेखापरीक्षण सम्पन्न गरेका छौं ।

आर्थिक विवरणहरु प्रति व्यवस्थापनको जिम्मेवारी

नेपाल लेखामान अनुसार यथार्थ र उचित चित्रण गर्ने वित्तीय विवरणहरु तयार एवं प्रस्तुत गर्ने जिम्मेवारी व्यवस्थापनको रहेको छ । यी जिम्मेवारी अन्तर्गत चाहे जालसाजी वा गल्लिबाट होस्, सारभूत किसिमले त्रुटीरहित वित्तीय विवरण तयार गर्ने, आन्तरिक नियन्त्रण प्रणालीको तर्जुमा, कार्यान्वयन र संचालन गर्ने कार्य, लेखा नीतिहरुको छनौट तथा लागू गर्ने तथा परिस्थिती अनुसार लेखा सम्बन्धि महत्वपूर्ण अनुमान गर्नुपर्दछ ।

लेखापरीक्षकको जिम्मेवारी

हाम्रो लेखापरीक्षणको आधारमा वित्तीय विवरणहरु उपर मन्तव्य व्यक्त गर्नु हाम्रो जिम्मेवारी हो । हामीले हाम्रो लेखापरीक्षण नेपाल लेखापरीक्षणमान बमोजिम सम्पन्न गरेका छौं । यी मानले हामीलाई व्यावसायिक नैतिकताको पालना गर्ने तथा वित्तीय विवरणहरु सारभूत रूपमा त्रुटीरहित भएको बारेमा मनासिब आशवासन प्राप्त गर्न हामीलाई लेखापरीक्षणको योजना बनाउन र लेखापरीक्षण सम्पन्न गर्न अनिवार्य गराउदछन् ।

लेखापरीक्षण अन्तर्गत वित्तीय विवरणमा उल्लेखित रकम र खुलासालाई पुष्टि गर्ने प्रमाण प्राप्त गर्ने सम्बन्धि कार्यविधि संलग्न हुन्छ । यसरी छनौट गरिएको कार्यविधि चाहे जालसाजी वा गल्लिबाट होस्, सारभूत रूपमा त्रुटीयुक्त प्रस्तुती हुन सक्ने जोखिमको लेखाजोखा सहित हाम्रो व्यवसायिक निर्णयमा आधारित छ । त्यसरी जोखिमको लेखाजोखा गर्ने क्रममा हामीले कम्पनीको आन्तरिक नियन्त्रण उपरनै राय व्यक्त गर्ने उद्देश्यले नभई, परिस्थिती अनुसार हाम्रो लेखापरीक्षण कार्यविधि तयार गर्दा, कम्पनीले वित्तीय विवरण तयार एवं प्रस्तुती गर्ने क्रममा अबलम्बन गरेको आन्तरिक नियन्त्रण प्रणालीको विश्लेषण गरेको छौं । लेखापरीक्षणमा व्यवस्थापनद्वारा प्रयोगमा ल्याइएका लेखा सिद्धान्तहरु एवं गरिएका महत्वपूर्ण अनुमानहरुको उपयुक्तताको तथा मुल्यांकनका साथै समग्र वित्तीय विवरण प्रस्तुतीको लेखाजोखा समेत समावेश हुन्छ ।

हाम्रो लेखापरीक्षणले हाम्रो मन्तव्यलाई पर्याप्त आधार प्रदान गर्ने कुरामा हामी विश्वस्त छौं ।

बैंक तथा वित्तीय संस्था सम्बन्धि ऐन, २०६३ र कम्पनी ऐन, २०६३ ले तोकेको कुराहरु उपरको प्रतिवेदन:

हामीद्वारा सम्पन्न गरिएको परीक्षणको आधारमा प्रतिवेदन पेश गर्दछौं कि:

क) हामीले लेखापरीक्षण सम्पन्न गर्न आवश्यक ठानेका सूचना, स्पष्टिकरण र जवाफ पाएका छौं ।



- ख) कम्पनीको हिसाब किताबहरु प्रचलित कानून बमोजिम ठिक सँग राखिएका छन् । यद्यपि कम्पनीले व्याज आम्दानी, प्रतिज्ञा पत्र तथा जमानत पत्र जारी गर्दा प्राप्त भएको कमिशन आम्दानीलाई नगद प्राप्तीको आधारमा लेखांकन गरिएको छ जून नेपाल लेखामान ७ (Revenue) सँग सामञ्जस्य छैन ।
- ग) यो प्रतिवेदन सँग सम्बन्धित संलग्न वासलात, नाफा नोक्सान हिसाब, नगद प्रवाह विवरण र संलग्न अनुसूचीहरु नेपाल राष्ट्र बैंकले तोकेको ढाँचा र तरिका अनुसार तयार गर्नुका साथै कम्पनीले राखेको हिसाब किताब बहि खाता श्रेस्ता र लेखासँग दुरुस्त रहेका छन् ।
- घ) कम्पनीले नेपाल राष्ट्र बैंकको निर्देशन अनुसार पर्याप्त पुँजी कोष राखेको तथा सम्पत्तीमा सम्भावित नोक्सानीको लागि पर्याप्त व्यवस्था गरेको छ ।
- ङ) कम्पनीका कारोबारहरु आफ्नो अख्तियार भित्र रहेको पाइयो ।
- च) लेखापरीक्षणको सिलसिलामा पाएसम्मको सूचना तथा स्पष्टिकरणको आधारमा कम्पनीको संचालक समिति वा प्रतिनिधि वा कुनै पदाधिकारी वा कुनै कर्मचारीले प्रचलित कानून विपरित लेखा सम्बन्धि कुनै कामकाज वा अनियमित कार्य गरेको वा कम्पनीको सम्पत्ती हिनाभिना गरेको वा कम्पनीको हानी नोक्सानी गरे गराएको हाम्रो जानकारीमा आएन तथा कम्पनीले निक्षेपकर्ता तथा लगानीकर्ताहरुको हित संरक्षण बिरुद्ध कार्य गरेको देखिएन ।

हाम्रो रायमा माथी (ख) मा उल्लेख भएका ब्यहोराले वित्तिय विवरणमा पर्ने असर बाहेक यस कम्पनीको वित्तिय विवरणले आषाढ ३२, २०७१ (जुलाई १६, २०१४) को आर्थिक अवस्था तथा उक्त अवधिको नाफा र नगदको विवरण प्रचलित कानूनका अधिनमा रहि लागु गर्न सकिने हदसम्म नेपाल लेखामान तथा लेखाको सर्वमान्य सिद्धान्त अनुसार तयार पारिएको छ तथा यी विवरणहरुले समुचित तथा यथार्थ चित्रण गर्दछ । उक्त वित्तिय विवरणहरु नेपाल राष्ट्र बैंकको निर्देशिका, बैंक तथा वित्तिय संस्था सम्बन्धि ऐन २०६३ तथा कम्पनी ऐन २०६३ अनुरूप छन् ।



पराक्रम शर्मा, एफ.सि.ए.
प्रिन्सीपल
मिति २०७१/०७/२६
काठमाडौं, नेपाल



प्राइम कमर्सियल बैंक लिमिटेड
वासलात
 (२०७१ आषाढ मसान्त)

पूँजी तथा दायित्व	अनुसूची	यस वर्ष रू.	गत वर्ष रू.
१. शेयर पूँजी	१	३,१४०,०५२,७६७	२,५७४,४४५,८०४
२. जगेडा तथा कोषहरू	२	४७६,८९४,९९७	३७७,०३२,८५५
३. ऋणपत्र तथा वण्ड	३	-	-
४. तिर्न बाँकी कर्जा सापट	४	-	२२०,३४८,७८१
५. निक्षेप दायित्व	५	३४,०४५,२६२,६६०	२८,७९८,०२८,०३०
६. भुक्तानी दिनुपर्ने विलहरू	६	६३,९२९,८५०	२१,११४,५११
७. प्रस्तावित तथा भुक्तानी दिन बाँकी लाभांश		२६,३८६,९९८	११७,०२०,२६४
८. आयकर दायित्व		-	-
९. अन्य दायित्व	७	२७८,४३६,८८७	३०१,१९३,२७३
कुल पूँजी तथा दायित्व		३८,०३०,९६४,१५९	३२,४०९,१८३,५१८

सम्पत्ति	अनुसूची	यस वर्ष रू.	गत वर्ष रू.
१. नगद मौज्जात	८	१,४९५,८६८,७५३	१,६२७,६४१,६७४
२. नेपाल राष्ट्र बैंकमा रहेको मौज्जात	९	५,५४०,१९३,८६४	३,०५५,२३४,१३८
३. बैंक/वित्तीय संस्थामा रहेको मौज्जात	१०	२३२,२९६,५८४	७५९,०९८,११६
४. माग तथा अल्प सूचनामा प्राप्त हुने रकम	११	४८,२२४,४८४	३६८,७५२,७५०
५. लगानी	१२	२,९५९,५१३,१०३	४,८९४,९६४,३१९
६. कर्जा सापट तथा विल्स खरीद	१३	२७,१०४,४१७,४४३	२१,२२६,६८७,७३३
७. स्थिर सम्पत्ति	१४	१५७,५३७,७५९	१८२,७०२,५८४
८. गैर बैकिङ्ग सम्पत्ति	१५	-	-
९. अन्य सम्पत्ति	१६	४९२,९१२,१६९	२९४,१०२,२०४
कुल सम्पत्ति		३८,०३०,९६४,१५९	३२,४०९,१८३,५१८

संभावित दायित्व	अनुसूची १७
सञ्चालकहरूको घोषणा	अनुसूची २९
पूँजीकोष तालिका	अनुसूची ३० "क१"
जोखिम भारित सम्पत्ति विवरण तालिका	अनुसूची ३० "ख"
प्रमुख सुचकाङ्कहरू	अनुसूची ३१
प्रमुख लेखा नीतिहरू	अनुसूची ३२
लेखा सम्बन्धी टिप्पणीहरू	अनुसूची ३३

१ देखि १७ सम्मका अनुसूचीहरू वासलातका अभिन्न अंग हुन् ।

हाम्रो संलग्न प्रतिवेदनको आधारमा

सुदीप श्रेष्ठ
प्रमुख-वित्त

नारायण दास मानन्धर
प्रमुख कार्यकारी अधिकृत

राजेन्द्र दास श्रेष्ठ
अध्यक्ष

पराक्रम शर्मा, एफ.सि.ए.
प्रिन्सिपल
पराक्रम शर्मा एण्ड एसोसिएटस
चार्टर्ड एकाउण्टेण्ट्स

उमेश श्रेष्ठ
सञ्चालक

उदय मोहन श्रेष्ठ
सञ्चालक

नरेन्द्र बज्राचार्य
सञ्चालक

श्याम बहादुर श्रेष्ठ
सञ्चालक

उत्तम नारायण श्रेष्ठ
सञ्चालक

दिनेश श्रेष्ठ

सञ्चालक (सर्वसाधारणको तर्फबाट)

वासुदेव रिजाल

सञ्चालक (सर्वसाधारणको तर्फबाट)

मिति : २६ कार्तिक २०७१
स्थान : काठमाडौं

प्राइम कमर्सियल बैंक लिमिटेड
नाफा नोक्सान हिसाब

(श्रावण १, २०७० देखि आषाढ ३२, २०७१ सम्म)

विवरण	अनुसूची	यस वर्ष रू.	गत वर्ष रू.
१. व्याज आम्दानी	१८	२,८७१,१६९,०२६	२,७८६,२१८,३९३
२. व्याज खर्च	१९	१,८११,२०३,२२०	१,७४४,२७१,२०३
खुद व्याज आम्दानी		१,०५९,९६५,८०६	१,०४१,९४७,१९०
३. कमिशन तथा डिस्काउण्ट	२०	७१,०४९,५५४	७६,८६७,०८४
४. अन्य सञ्चालन आम्दानी	२१	२४१,४७०,३९६	१४३,६८४,३७९
५. सटही घटवढ आम्दानी	२२	३६,१६४,५३५	-
कुल सञ्चालन आम्दानी		१,४०८,६५०,२९१	१,२६२,४९८,६५३
६. कर्मचारी खर्च	२३	१३४,३०७,०७४	१११,०९५,९६०
७. अन्य सञ्चालन खर्च	२४	२३०,८२४,२०८	२११,३८४,८८०
८. सटही घटवढ नोक्सान	२२	-	(५,७८४,१५१)
सम्भावित नोक्सानी व्यवस्था अधिको सञ्चालन मुनाफा		१,०४३,५१९,००९	९३४,२३३,६६२
९. सम्भावित नोक्सानी व्यवस्थाहरू	२५	३०९,७५५,४५३	२७०,७२६,५९९
सञ्चालन मुनाफा		७३३,७६३,५५६	६६३,५०७,०६३
१०. गैर सञ्चालन आम्दानी/खर्च	२६	४,६३६,६७२	-
११. सम्भावित नोक्सानी व्यवस्थाबाट फिर्ता	२७	१३१,३०९,९२३	८७,३५९,५८१
नियमित कारोवारबाट भएको मुनाफा		८६९,७१०,१५१	७५०,८६६,६४४
१२. असामान्य कारोवारहरूबाट भएको आम्दानी/खर्च	२८	-	(९७,८४३)
सम्पूर्ण कारोवार समावेश पछिको खुद मुनाफा		८६९,७१०,१५१	७५०,७६८,८०१
१३. कर्मचारी बोनस व्यवस्था		७९,०६४,५५९	६८,२५१,७०९
१४. आयकर व्यवस्था		२३७,१९८,४७८	२०४,९५०,८२९
- यस वर्षको कर व्यवस्था		२३५,९९९,१८४	२२१,७५८,८७६
- गत वर्ष सम्मको कर व्यवस्था		१४१,३०५	-
- यस वर्षको स्थगन कर आम्दानी/खर्च		१,१३७,९८९	(१६,८०८,०४७)
खुद नाफा/नोक्सान		५५३,४४७,११४	४७७,५६६,२६३

१८ देखि २८ सम्मका अनुसूचीहरू नाफा नोक्सान हिसाबका अभिन्न अंग हुन् ।

हाम्रो संलग्न प्रतिवेदनको आधारमा

सुदीप श्रेष्ठ
प्रमुख-वित्त

नारायण दास मानन्धर
प्रमुख कार्यकारी अधिकृत

राजेन्द्र दास श्रेष्ठ
अध्यक्ष

पराक्रम शर्मा, एफ.सि.ए.
प्रिन्सिपल
पराक्रम शर्मा एण्ड एसोसिएटस
चार्टर्ड एकाउण्टेण्ट्स

उमेश श्रेष्ठ
सञ्चालक

उदय मोहन श्रेष्ठ
सञ्चालक

नरेन्द्र बज्राचार्य
सञ्चालक

श्याम बहादुर श्रेष्ठ
सञ्चालक

उत्तम नारायण श्रेष्ठ
सञ्चालक

दिनेश श्रेष्ठ
सञ्चालक (सर्वसाधारणको तर्फबाट)

वासुदेव रिजाल
सञ्चालक (सर्वसाधारणको तर्फबाट)

मिति : २६ कार्तिक २०७१
स्थान : काठमाडौं

प्राइम कमर्सियल बैंक लिमिटेड
नाफा नोक्सान बाँडफाँड हिसाब
 (श्रावण १, २०७० देखि आषाढ ३२, २०७१ सम्म)

विवरण	अनुसूची	यस वर्ष रू.	गत वर्ष रू.
आम्दानी			
१. गत वर्ष सम्मको संचित मुनाफा		२१,८७४,५८५	७,८३०,४१४
२. यस वर्षको मुनाफा		५५३,४४७,११४	४७७,५६६,२६३
३. सटही घटबढ कोष		-	-
४. शेयर प्रिमियम कोष		७४,१५४,९८९	-
जम्मा		६४९,४७६,६८८	४८५,३९६,६७७
खर्च			
१. गत वर्षसम्मको संचित नोक्सान		-	-
२. यस वर्षको नोक्सान		-	-
३. साधारण जगेडा कोष		११०,६८९,४२३	९५,५१३,२५३
४. भैपरी आउने जगेडा		-	-
५. संस्थागत विकास कोष		-	-
६. लाभांश समीकरण कोष		-	-
७. कर्मचारी सम्बन्धी जगेडाहरू		-	-
८. प्रस्तावित लाभांश		२६,३८६,९९८	११७,०२०,२६४
९. प्रस्तावित बोनस शेयर		५०१,३५२,९६३	२३४,०४०,५२८
१०. विशेष जगेडा कोष		-	-
११. सटही घटबढ कोष		-	-
१२. पूँजी फिर्ता जगेडा कोष		-	-
१३. पूँजी समायोजन कोष		-	-
१४. स्थगन कर जगेडा		(१,१३७,९८९)	१६,८०८,०४७
१५. लगानी समायोजन जगेडा		-	१४०,०००
जम्मा		६३७,२९१,३९५	४६३,५२२,०९२
सञ्चित मुनाफा/(नोक्सान)		१२,१८५,२९४	२१,८७४,५८५

हाम्रो संलग्न प्रतिवेदनको आधारमा

सुदीप श्रेष्ठ
प्रमुख-वित्त

नारायण दास मानन्धर
प्रमुख कार्यकारी अधिकृत

राजेन्द्र दास श्रेष्ठ
अध्यक्ष

पराक्रम शर्मा, एफ.सि.ए.
प्रिन्सिपल
पराक्रम शर्मा एण्ड एसोसिएटस
चार्टर्ड एकाउण्टेण्ट्स

उमेश श्रेष्ठ
सञ्चालक

उदय मोहन श्रेष्ठ
सञ्चालक

नरेन्द्र बज्राचार्य
सञ्चालक

श्याम बहादुर श्रेष्ठ
सञ्चालक

उत्तम नारायण श्रेष्ठ
सञ्चालक

दिनेश श्रेष्ठ
सञ्चालक (सर्वसाधारणको तर्फबाट)

बासुदेव रिजाल
सञ्चालक (सर्वसाधारणको तर्फबाट)

मिति : २६ कार्तिक २०७१
स्थान : काठमाडौं

प्राइम कमर्सियल बैंक लिमिटेड
नगद प्रवाह विवरण
 (श्रावण १, २०७० देखि आषाढ ३२, २०७१ सम्म)

विवरण	यस वर्ष रू.	गत वर्ष रू.
(क) कारोवार सञ्चालनबाट नगद प्रवाह	१,८२२,७१९,१४१	५५,५८३,४००
१. नगद प्राप्ति	३,२३३,०५७,८९४	३,०८६,७३५,२५९
१.१ व्याज आम्दानी	२,८८४,३७३,४०९	२,७८४,६०८,३६६
१.२ कमिशन तथा डिस्काउन्ट आम्दानी	७१,०४९,५५४	८०,११४,६३८
१.३ विदेशी विनिमय कारोवारबाट आम्दानी	३६,१६४,५३५	(५,७८४,१५१)
१.४ अपलेखित कर्जाको असूली	-	-
१.५ अन्य आम्दानी	२४१,४७०,३९६	२२७,७९६,४०५
२. नगद भुक्तानी	२,४८०,१३४,२५४	२,३५६,०७८,९८६
२.१ व्याज खर्च	१,८२८,९४४,९५५	१,७६९,७९७,२९०
२.२ कर्मचारी खर्च	१९३,३४४,०७८	१४३,५३४,८२६
२.३ कार्यालय सञ्चालन खर्च	१८४,५९३,९१०	१६२,४२८,६६०
२.४ आयकर भुक्तानी	२७३,२५१,३११	२२३,०६८,३५५
२.५ अन्य खर्च	-	५७,२४९,८५४
कार्यगत पूँजी (Working Capital) गतिविधि अधिको नगद प्रवाह	७५२,९२३,६४०	७३०,६५६,२७३
सञ्चालन सम्बन्धी चालु सम्पत्तिमा कमी/(वृद्धि)	(३,९७६,७०७,३०९)	(५,५३५,०४८,८८४)
१. माग तथा अल्प सूचनामा प्राप्त हुने रकममा कमी/(वृद्धि)	३२०,५२८,२६६	(२२४,६०८,५१४)
२. अन्य अल्पकालीन लगानीमा कमी/(वृद्धि)	१,९३५,४५१,२१६	(२,८७४,०३४,७७८)
३. कर्जा तथा विल्स खरिदमा कमी/(वृद्धि)	(६,०५६,९७५,२३९)	(२,४६९,०३८,०६८)
४. अन्य सम्पत्तिमा कमी/(वृद्धि)	(१७६,५११,५५३)	३२,६३२,४७६
सञ्चालन सम्बन्धी चालु दायित्वमा (कमी)/वृद्धि	५,०४६,५०२,८१०	४,८५९,९७६,०११
१. निक्षेप दायित्वमा (कमी)/वृद्धि	५,२५१,८७१,३०२	४,८०७,०७५,३९८
२. सर्टिफिकेट अफ डिपोजिटमा (कमी)/वृद्धि	-	-
३. अल्पकालीन सापटीमा (कमी)/वृद्धि	(२२०,३४८,७८१)	१९८,२९८,७८९
४. अन्य दायित्वमा (कमी)/वृद्धि	१४,९८०,२८९	(१४५,३९८,९६८)
(ख) लगानी कारोवारमा नगद प्रवाह	(१९,१३३,२०६)	(४१,१८४,६६६)
१. दीर्घकालीन लगानीमा कमी/(वृद्धि)	-	-
२. स्थीर सम्पत्तिमा कमी/(वृद्धि)	(१९,१३३,२०६)	(४१,१८४,६६६)
३. दीर्घकालीन लगानीमा व्याज आम्दानी	-	-
४. लाभांश आम्दानी	-	-
५. अन्य	-	-
(ग) वित्तीय श्रोत कारोवारबाट नगद प्रवाह	२२,७९९,३४०	(१६५,३७४,४७१)
१. दीर्घकालीन ऋण (वण्ड, डिभेन्चर आदि) मा वृद्धि/(कमी)	-	-
२. शेयर पूँजीमा वृद्धि/(कमी)	१३८,४०८,९८९	-
३. अन्य दायित्वमा वृद्धि/(कमी)	(११५,६०९,६४९)	(१६५,३७४,४७१)
४. नेपाल राष्ट्र बैंकबाट प्राप्त सहूलियत/पूनरकर्जामा वृद्धि/(कमी)	-	-
(घ) नगद तथा बैंक मौज्जातको विनिमय दरमा भएको फरकबाट आम्दानी/खर्च	-	-
(ङ) यस वर्षको सम्पूर्ण गतिविधिबाट नगद प्रवाह	१,८२६,३८५,२७४	(१५०,९७५,७३७)
(च) नगद तथा बैंकमा रहेको शुरु मौज्जात	५,४४१,९७३,९२८	५,५९२,९४९,६६५
(छ) नगद तथा बैंकमा रहेको अन्तिम मौज्जात	७,२६८,३५९,२०२	५,४४१,९७३,९२८

हाम्रो संलग्न प्रतिवेदनको आधारमा

सुदीप श्रेष्ठ
प्रमुख-वित्त

नारायण दास मानन्धर
प्रमुख कार्यकारी अधिकृत

राजेन्द्र दास श्रेष्ठ
अध्यक्ष

पराक्रम शर्मा, एफ.सि.ए.
प्रिन्सिपल
पराक्रम शर्मा एण्ड एसोसिएटस
चार्टर्ड एकाउण्टेण्ट्स

उमेश श्रेष्ठ
सञ्चालक

उदय मोहन श्रेष्ठ
सञ्चालक

नरेन्द्र बज्राचार्य
सञ्चालक

श्याम बहादुर श्रेष्ठ
सञ्चालक

उत्तम नारायण श्रेष्ठ
सञ्चालक

मिति : २६ कार्तिक २०७१
स्थान : काठमाडौं

दिनेश श्रेष्ठ
सञ्चालक (सर्वसाधारणको तर्फबाट)

वासुदेव रिजाल
सञ्चालक (सर्वसाधारणको तर्फबाट)

प्राइम कमर्सियल बैंक लिमिटेड
इविट्टीमा भएको परिवर्तन सम्बन्धी विवरण
 (आ.व. २०७०/७१)

विवरण	शेयर पूँजी	सञ्चित नाफा नोक्सान	साधारण जगेडा कोष	पूँजीगत जगेडा कोष	शेयर प्रिमियम	सटही घटवढ कोष	स्थान कर जगेडा	अन्य जगेडा तथा कोष	कुल
शुरू मौज्जात	२,५७४,४४५,८०४	२१,८७४,५८५	३२०,५७१,९४८	-	-	७५,७३४	३४,०९०,५८८	४२०,०००	२,९५१,४७८,६५९
समायोजन									
साधारण शेयर निष्कासन	-								-
हकप्रद शेयर लिलामी	६४,२५४,०००				७४,१५४,९८९				१३८,४०८,९८९
यस वर्षको खुद नाफा		५५३,४४७,११४							५५३,४४७,११४
साधारण जगेडा कोष		(११०,६८९,४२३)	११०,६८९,४२३						-
पूँजी समायोजन कोष									-
प्रस्तावित लाभश		(२६,३८६,९९८)							(२६,३८६,९९८)
प्रस्तावित बोनस शेयर	५०१,३५२,९६३	(४२७,१९७,७७४)			(७४,१५४,९८९)				-
स्थान कर		१,१३७,९८९					(१,१३७,९८९)		-
कल्स इन एडभान्स									-
अधिल्लो वर्षको कर									-
लगानी समायोजन जगेडा									-
अन्तिम मौज्जात	३,१४०,०५२,७६७	१२,१८५,२९४	४३१,२६१,३७०	-	-	७५,७३४	३२,९५२,५९९	४२०,०००	३,६१६,९४७,७६४

हाम्रो संलग्न प्रतिवेदनको आधारमा

.....	सुदीप श्रेष्ठ प्रमुख-वित्त	राजेश्र्द वास श्रेष्ठ अध्यक्ष	पराक्रम शर्मा, एफ.सि.ए. प्रिन्सिपल पराक्रम शर्मा एण्ड एसोसिएटस चाटर्ड एकाउण्टण्टस्
.....	उमेश श्रेष्ठ सञ्चालक	नरेन्द्र बज्राचार्य सञ्चालक	उत्तम नारायण श्रेष्ठ सञ्चालक
.....	विनेश श्रेष्ठ सञ्चालक (सर्वसाधारणको तर्फबाट)	बासुदेव रिजाल सञ्चालक (सर्वसाधारणको तर्फबाट)	

मिति : २६ कार्तिक २०७१
 स्थान : काठमाडौं

सञ्चालक (सर्वसाधारणको तर्फबाट)

विनेश श्रेष्ठ

सञ्चालक (सर्वसाधारणको तर्फबाट)

बासुदेव रिजाल

सञ्चालक (सर्वसाधारणको तर्फबाट)

उदय मोहन श्रेष्ठ
सञ्चालक

नरेन्द्र बज्राचार्य
सञ्चालक

श्याम बहादुर श्रेष्ठ
सञ्चालक

उत्तम नारायण श्रेष्ठ
सञ्चालक

नारायण वास मानन्धर
प्रमुख कार्यकारी अधिकृत

राजेश्र्द वास श्रेष्ठ
अध्यक्ष

पराक्रम शर्मा, एफ.सि.ए.
प्रिन्सिपल
पराक्रम शर्मा एण्ड एसोसिएटस
चाटर्ड एकाउण्टण्टस्

प्राइम कमर्सियल बैंक लिमिटेड
शेयर पूँजी तथा स्वामित्व
 (२०७१ आषाढ मसान्त)

विवरण	यस वर्ष रू.	गत वर्ष रू.
१. शेयर पूँजी		
१.१ अधिकृत पूँजी	३,०००,०००,०००	३,०००,०००,०००
(क) ३०,०००,००० साधारण शेयर प्रति शेयर रू. १००ले	३,०००,०००,०००	३,०००,०००,०००
(ख) नन्ऱिडिमेवल प्रिफरेन्स शेयर प्रति शेयर रू. ले	-	-
(ग) रिडिमेवल प्रिफरेन्स शेयर प्रति शेयर रू. ले	-	-
१.२ जारी पूँजी	२,६३८,६९९,८०४	२,४०४,६५९,३००
(क) २६,३८६,९९९ साधारण शेयर प्रति शेयर रू. १०० ले	२,६३८,६९९,८०४	२,४०४,६५९,३००
(ख) नन्ऱिडिमेवल प्रिफरेन्स शेयर प्रति शेयर रू. ले	-	-
(ग) रिडिमेवल प्रिफरेन्स शेयर प्रति शेयर रू. ले	-	-
१.३ चुक्ता पूँजी	२,६३८,६९९,८०४	२,३४०,४०५,२७६
(क) २६,३८६,९९९ साधारण शेयर प्रति शेयर रू. १०० ले	२,६३८,६९९,८०४	२,३४०,४०५,२७६
(ख) नन्ऱिडिमेवल प्रिफरेन्स शेयर प्रति शेयर रू. ले	-	-
(ग) रिडिमेवल प्रिफरेन्स शेयर प्रति शेयर रू. ले	-	-
१.४ प्रस्तावित बोनश शेयर	५०१,३५२,९६३	२३४,०४०,५२८
१.५ शेयरको लागि अग्रिम भुक्तानी मागिएको (Calls in Advance)	-	-
जम्मा (१.३+१.४+१.५)	३,१४०,०५२,७६७	२,५७४,४४५,८०४

शेयर स्वामित्व

विवरण	यस वर्ष रू.		गत वर्ष रू.	
	%	शेयर पूँजी	%	शेयर पूँजी
१. स्वदेशी स्वामित्व	१००.००	२,६३८,६९९,८०४	१००.००	२,३४०,४०५,२७६
१.१ नेपाल सरकार	-	-	-	-
१.२ "क" वर्गका इजाजतपत्रप्राप्त संस्थाहरू	-	-	-	-
१.३ अन्य इजाजतपत्रप्राप्त संस्थाहरू	-	-	-	-
१.४ अन्य संस्थाहरू	-	-	-	-
१.५ व्यक्तिगत	६७.४१	१,७७८,८१२,०५०	६९.०४	१,६१५,७१०,४००
१.६ अन्य	२.२८	६०,०७७,७८०	०.७२	१६,९५०,४००
१.७ सर्वसाधारण	३०.३१	७९९,८०९,९७४	३०.२४	७०७,७४४,४७६
२. वैदेशिक स्वामित्व	-	-	-	-
जम्मा	१००.००	२,६३८,६९९,८०४	१००.००	२,३४०,४०५,२७६

प्राइम कमर्सियल बैंक लिमिटेड
०.५ प्रतिशत भन्दा बढी शेयर स्वामित्व हुने शेयरधनीहरू

नाम	शेयर संख्या	प्रतिशत	चुक्ता रकम
श्री उमेश श्रेष्ठ	१,१५२,१९१	४.३७	११५,२१९,१००
श्रीमती सुशिला मित्तल	२६४,२६४	१.००	२६,४२६,४००
श्री भूपेन्द्र मान प्रधान	२६४,२६४	१.००	२६,४२६,४००
श्री नरेश लाल श्रेष्ठ	२६४,२६४	१.००	२६,४२६,४००
श्री सुन्दर नारायण जोशी	२६४,२६४	१.००	२६,४२६,४००
श्रीमती शैलजा बजाचार्य	२६१,६२१	०.९९	२६,१६२,१००
श्री श्याम बहादुर श्रेष्ठ	२६१,६२१	०.९९	२६,१६२,१००
श्री नरेन्द्र बजाचार्य	२५३,६९४	०.९६	२५,३६९,४००
श्री सनिन्द्र बजाचार्य	२५१,०५०	०.९५	२५,१०५,०००
श्री मनोहर दास मुल	२५१,०५०	०.९५	२५,१०५,०००
श्री सुवाश श्रेष्ठ	२५१,०५०	०.९५	२५,१०५,०००
श्री रोशन श्रेष्ठ	२५१,०५०	०.९५	२५,१०५,०००
श्री अशोक श्रेष्ठ	२५१,०५०	०.९५	२५,१०५,०००
श्री विक्रम पाण्डे	२५१,०५०	०.९५	२५,१०५,०००
श्री केदार भक्त श्रेष्ठ	२१७,३६०	०.८२	२१,७३६,०००
श्री महेश राजकर्णिकार	२११,४११	०.८०	२१,१४१,१००
श्री आङ्ग डेण्डी शेर्पा	२०२,७७४	०.७७	२०,२७७,४००
श्री महेन्द्र रत्न शाक्य	१९८,७९४	०.७५	१९,८७९,४००
श्री प्रदिप कुमार अग्रवाल	१८४,९८४	०.७०	१८,४९८,४००
श्री लाइफ इन्स्योरेन्स कर्पोरेशन लि.	१८३,६७५	०.६९	१८,३६७,५००
श्री विकाश दुगड	१७६,७९४	०.६७	१७,६७९,४००
श्री कुमुद कुमार दुगड	१७६,७९४	०.६७	१७,६७९,४००
श्री नरेश दुगड	१७६,७९४	०.६७	१७,६७९,४००
श्री युनाइटेड डिप्टीब्युटर्स नेपाल	१७५,०००	०.६६	१७,५००,०००
श्री रामकाजी पौडेल	१७१,७७१	०.६५	१७,१७७,१००
श्री उदय मोहन श्रेष्ठ	१७१,७७१	०.६५	१७,१७७,१००
श्री अरूण राज श्रेष्ठ	१५७,९०५	०.६०	१५,७९०,५००
श्री विरेन्द्र बजाचार्य	१४४,७१६	०.५५	१४,४७१,६००
श्रीमती रजनी बैद्य	१४२,१६२	०.५४	१४,२१६,२००
श्री ललित बहादुर बम	१३२,१३२	०.५०	१३,२१३,२००
श्री जिप छिरिङ लामा	१३२,१३२	०.५०	१३,२१३,२००
श्री रमेश कुमार शिलवाल	१३२,१३२	०.५०	१३,२१३,२००
श्री दिनेश कुमार लम्साल	१३२,१३२	०.५०	१३,२१३,२००
श्री सुनिल भक्त श्रेष्ठ	१३२,१३२	०.५०	१३,२१३,२००
श्री निर्मल लाल श्रेष्ठ	१३२,१३२	०.५०	१३,२१३,२००
श्री प्रकाश राम जाकिबन्जा	१३२,१३२	०.५०	१३,२१३,२००
श्री रमेश महर्जन	१३२,१३२	०.५०	१३,२१३,२००
श्रीमती कमला देवी श्रेष्ठ	१३२,१३२	०.५०	१३,२१३,२००
श्री पुण्यप्रसाद पौडेल	१३२,१३२	०.५०	१३,२१३,२००
जम्मा	८,५०६,५०८	३२.२४	८५०,६५०,८००
जम्मा बैंकको शेयर संख्या			२६,३८६,९९९

प्राइम कमर्सियल बैंक लिमिटेड
जगेडा तथा कोषहरू
 (२०७१ आषाढ मसान्त)

विवरण	यस वर्ष रू.	गत वर्ष रू.
१. साधारण जगेडा कोष	४३१,२६१,३७०	३२०,५७१,९४८
२. पूँजीगत जगेडा कोष	-	-
३. पूँजी फिर्ता जगेडा कोष	-	-
४. पूँजी समायोजन कोष	-	-
५. अन्य जगेडा तथा कोष	-	-
५.१ भैपरी आउने जगेडा	-	-
५.२ संस्था विकास कोष	-	-
५.३ लाभांश समिकरण कोष	-	-
५.४ विशेष जगेडा कोष	-	-
५.५ सम्पत्ति पूनर्मूल्यांकन कोष	-	-
५.६ स्थगन कर जगेडा	३२,९५२,५९९	३४,०९०,५८८
५.७ अन्य स्वतन्त्र कोष	-	-
५.८ लगानी समायोजन जगेडा	४२०,०००	४२०,०००
५.९ अन्य जगेडा कोष	-	-
६. सञ्चित नाफा/नोक्सान	१२,१८५,२९४	२१,८७४,५८५
७. सटही घटवढ कोष	७५,७३४	७५,७३४
जम्मा	४७६,८९४,९९७	३७७,०३२,८५५

प्राइम कमर्सियल बैंक लिमिटेड
ऋणपत्र तथा वण्ड
 (२०७१ आषाढ मसान्त)

विवरण	यस वर्ष रू.	गत वर्ष रू.
१. प्रतिशत वण्ड/ऋणपत्र प्रति वण्ड/ऋणपत्र रू. ले मिति मा जारी भएको र मिति मा चुक्ता हुने (हालसम्मको Redemption Reserve रकम रू.)	-	-
२. प्रतिशत वण्ड/ऋणपत्र प्रति वण्ड/ऋणपत्र रू. ले मिति मा जारी भएको र मिति मा चुक्ता हुने (हालसम्मको Redemption Reserve रकम रू.)	-	-
३.	-	-
जम्मा १+२+३	-	-

प्राइम कमर्सियल बैंक लिमिटेड
तिर्न बाँकी कर्जा (सापटी)
 (२०७१ आषाढ मसान्त)

विवरण		यस वर्ष रु.	गत वर्ष रु.
क. स्वदेशी			
१.	नेपाल सरकार	-	-
२.	नेपाल राष्ट्र बैंक	-	-
३.	रिपो दायित्व	-	-
४.	अन्तर बैंक तथा वित्तीय संस्था	-	२२०,३४८,७८१
५.	अन्य संगठित संस्थाहरू	-	-
६.	अन्य	-	-
जम्मा		-	२२०,३४८,७८१
ख. विदेशी			
१.	बैंकहरू	-	-
२.	अन्य	-	-
जम्मा		-	-
जम्मा (क+ख)		-	२२०,३४८,७८१

प्राइम कमर्सियल बैंक लिमिटेड
निक्षेप हिसाब
 (२०७१ आषाढ मसान्त)

विवरण	यस वर्ष रू.	गत वर्ष रू.
१. व्याज तिर्नु नपर्ने खाताहरू		
क. चल्ती हिसाब	९७६,१०४,३१७	७३७,८६६,२९३
१. स्वदेशी मुद्रामा	९६६,३८९,६५७	७३४,३५६,६२६
१.१ नेपाल सरकार	३८६,२८८	१,०७०,९४१
१.२ "क" वर्गका इजाजत प्राप्त संस्थाहरू	१९९,५४०	२००,५४०
१.३ अन्य इजाजत प्राप्त वित्तीय संस्थाहरू	४५,९८५,८४२	५३,४९९,६७४
१.४ अन्य संगठित संस्थाहरू	७५७,८८५,३७७	५८६,२०८,७४४
१.५ व्यक्तिगत	१३०,७६४,९९४	७०,८३३,९३५
१.६ अन्य	३१,१६७,६१६	२२,५४२,७९३
२. विदेशी मुद्रामा	९,७१४,६६१	३,५०९,६६८
२.१ नेपाल सरकार	-	-
२.२ "क" वर्गका इजाजत प्राप्त संस्थाहरू	-	-
२.३ अन्य इजाजत प्राप्त वित्तीय संस्थाहरू	-	-
२.४ अन्य संगठित संस्थाहरू	२,७०६,८८१	२,८८७,५८८
२.५ व्यक्तिगत	-	-
२.६ अन्य	७,००७,७८०	६२२,०७९
ख. मार्जिन निक्षेप	३४५,२६७,७३९	३०८,०७३,७१०
१. कर्मचारी जमानत	-	-
२. जमानत मार्जिन	२९६,१७०,४०५	२५४,३७३,६१६
३. प्रतितपत्र मार्जिन	४९,०९७,३३४	५३,७००,०९३
ग. अन्य	-	-
१. स्वदेशी मुद्रामा	-	-
१.१ वित्तीय संस्थाहरू	-	-
१.२ अन्य संगठित संस्थाहरू	-	-
१.३ व्यक्तिगत	-	-
२. विदेशी मुद्रामा	-	-
२.१ वित्तीय संस्थाहरू	-	-
२.२ अन्य संगठित संस्थाहरू	-	-
२.३ व्यक्तिगत	-	-
व्याज तिर्नु नपर्ने खाताहरूको जम्मा	१,३२१,३७२,०५६	१,०४५,९४०,००३

प्राइम कमर्सियल बैंक लिमिटेड
निक्षेप हिसाब
 (२०७१ आषाढ मसान्त)

विवरण	यस वर्ष रू.	गत वर्ष रू.
२. व्याज तिर्नु पर्ने खाताहरू		
क. बचत हिसाब	५,११७,६४५,५०१	४,२४७,७८६,८३१
१. स्वदेशी मुद्रामा	५,०८४,६२८,७३०	४,२३३,४९३,११६
१.१ संघ संस्थाहरू	-	-
१.२ व्यक्तिगत	५,०७६,७८४,०२२	४,२३०,१६८,५६५
१.३ अन्य	७,८४४,७०८	३,३२४,५५१
२. विदेशी मुद्रामा	३३,०१६,७७२	१४,२२३,७१५
२.१ संघ संस्थाहरू	-	-
२.२ व्यक्तिगत	३३,०१६,७७२	१४,२२३,७१५
२.३ अन्य	-	-
ख. मुद्दती हिसाब	११,५८२,०१४,०७३	९,४७४,२९५,३६९
१. स्वदेशी मुद्रामा	११,५८२,०१४,०७३	९,१३८,९९५,३६९
१.१ संघ संस्थाहरू	९,८७५,२५३,३९९	७,८३४,९०६,६०७
१.२ व्यक्तिगत	१,१९७,६५३,१७४	१,००८,०७७,५८२
१.३ अन्य	५०९,१०७,५००	२९६,०११,१८०
२. विदेशी मुद्रामा	-	३३५,३००,०००
२.१ संघ संस्थाहरू	-	३३५,३००,०००
२.२ व्यक्तिगत	-	-
२.३ अन्य	-	-
ग. मागेको बखत तिर्नुपर्ने हिसाब	१६,०२४,२३१,०२९	१४,०३०,००५,८२७
१. स्वदेशी मुद्रामा	१५,९८५,७४७,५२९	१३,९७०,०२५,९३४
१.१ "क" वर्गका इजाजत प्राप्त संस्थाहरू	-	-
१.२ अन्य इजाजतपत्र प्राप्त वित्तीय संस्थाहरू	५,४०५,०८८,७५७	४,८२९,९७१,७७९
१.३ अन्य संगठित संस्थाहरू	८,४१५,१९०,३४८	५,९८६,५३३,५४९
१.४ व्यक्तिगत	१,६०४,५५४,५१५	२,९२४,३०१,०९०
१.५ अन्य	५६०,९१३,९०९	२२९,२१९,५१६
२. विदेशी मुद्रामा	३६,४८३,५०१	५९,९७९,८९३
२.१ "क" वर्गका इजाजत प्राप्त संस्थाहरू	-	-
२.२ अन्य इजाजतपत्र प्राप्त वित्तीय संस्थाहरू	-	-
२.३ अन्य संगठित संस्थाहरू	२७,४४९,३६१	३७,०८३,६९३
२.४ व्यक्तिगत	-	-
२.५ अन्य	११,०३४,१४०	२२,८९६,२००
घ. सर्टिफिकेट अफ डिपोजिट	-	-
१. संगठित संस्था	-	-
२. व्यक्तिगत	-	-
३. अन्य	-	-
व्याज तिर्नुपर्ने खाताहरूको जम्मा	३२,७२३,८९०,६०४	२७,७५२,०८८,०२७
(१+२) जम्मा निक्षेप	३४,०४५,२६२,६६०	२८,७९८,०२८,०३०

प्राइम कमर्सियल बैंक लिमिटेड
भुक्तानी दिनुपर्ने विलहरू
 (२०७१ आषाढ मसान्त)

विवरण	यस वर्ष रू.	गत वर्ष रू.
१. स्वदेशी मुद्रा	५०,०१४,४७५	१०,१६६,०७३
२. विदेशी मुद्रा	१३,९१५,३७५	१०,९४८,४३८
जम्मा	६३,९२९,८५०	२१,११४,५११

प्राइम कमर्सियल बैंक लिमिटेड
अन्य दायित्व
 (२०७१ आषाढ मसान्त)

विवरण	यस वर्ष रू.	यस वर्ष रू.	गत वर्ष रू.
१. पेन्सन/उपदान कोष		८,३७५,०२७	४,६८४,५१८
२. कर्मचारी सञ्चय कोष		११,४४४	२४४,५००
३. कर्मचारी कल्याण कोष		-	-
४. कर्मचारी वोनस व्यवस्था		७९,०६४,५५९	६८,२५१,७०९
५. निक्षेपमा भुक्तानी दिन बाँकी व्याज		१०,२२८,१०१	२७,९६३,७१३
६. सापटीमा भुक्तानी दिन बाँकी व्याज		-	६,१२२
७. पाकी नसकेको डिस्काउण्ट र कमिशन		-	-
८. सपड्डी क्रेडिटर्स		२,८६५,४१४	१२,८२४,१९५
९. शाखा हिसाब मिलान		-	-
१०. स्थगन कर दायित्व		-	-
११. भुक्तानी दिन बाँकी लाभांश रकम		५१,४६९,९९९	५०,०५९,३८४
१२. अन्य		१२६,४२२,३४३	१३७,१५९,१३१
(क) लेखा परिक्षण शुल्क	५३०,०००		४२०,०००
(ख) विविध दायित्व	१२५,८९२,३४३		१३६,७३९,१३१
- अन्य दायित्वहरू	१४,७९६,९४१		५,५६१,२६९
- अन्य खर्च व्यवस्थाहरू	८,६८०,१५७		७,४०७,९२९
- हिमालयन फाइनेन्सको लागि व्यवस्था	४८,२२४,४८४		६८,७५२,७५०
- SCT & VISA लाई तिनुपर्ने	२,९४०,५४८		८३३,०५८
- स्रोतमा कर कट्टी	१६,७१२,१३४		३६,९५९,९२६
- Retention रकम	१,३७२,४५३		२,५२४,५४७
- धरौटी रकम	१७,७७७,७८२		४,८३६,००५
- संचित विदा व्यवस्था	१५,३८७,८४४		९,८६३,६४८
जम्मा		२७८,४३६,८८७	३०१,१९३,२७३

प्राइम कमर्सियल बैंक लिमिटेड
नगद मौज्जात
 (२०७१ आषाढ मसान्त)

विवरण	यस वर्ष रू.	गत वर्ष रू.
१. स्वदेशी मुद्रा (सिक्का समेत)	१,४८९,०१८,७४४	१,६१४,३२९,६२४
२. विदेशी मुद्रा	६,८५०,००९	१३,३१२,०५०
जम्मा	१,४९५,८६८,७५३	१,६२७,६४१,६७४

अनुसूची ९

प्राइम कमर्सियल बैंक लिमिटेड
नेपाल राष्ट्र बैंकमा रहेको मौज्जात
 (२०७१ आषाढ मसान्त)

विवरण	स्वदेशी मुद्रा	विदेशी मुद्रा			यस वर्ष कुल रु.	गत वर्ष रु.
		भा.रु.	परिवर्त्य वि.मू.	जम्मा		
१. नेपाल राष्ट्र बैंक	५,५३४,०४५,९५१	-	६,१४७,९१३	६,१४७,९१३	५,५४०,१९३,८६४	३,०५५,२३४,१३८
क. चल्ती खाता	५,५३४,०४५,९५१	-	६,१४७,९१३	६,१४७,९१३	५,५४०,१९३,८६४	३,०५५,२३४,१३८
ख. अन्य खाता	-	-	-	-	-	-
जम्मा	५,५३४,०४५,९५१	-	६,१४७,९१३	६,१४७,९१३	५,५४०,१९३,८६४	३,०५५,२३४,१३८

नोट: नेपाल राष्ट्र बैंकको समर्थनपत्र अनुसारको कुल मौज्जात रु. ५,८३२,३७६,५३८ रहेकोमा फरक रकमको हिसाब मिलान भैसकेको छ।

अनुसूची १०

प्राइम कमर्सियल बैंक लिमिटेड
बैंक/वित्तीय संस्थामा रहेको मौज्जात
 (२०७१ आषाढ मसान्त)

विवरण	स्वदेशी मुद्रा	विदेशी मुद्रा			यस वर्ष कुल रु.	गत वर्ष रु.
		भा.रु.	परिवर्त्य वि.मू.	जम्मा		
१. स्वदेशी इजाजतपत्र प्राप्त संस्थाहरू	९३,५४७,२१२	-	-	-	९३,५४७,२१२	२७६,१०२,५२१
क. चल्ती खाता	९३,५४७,२१२	-	-	-	९३,५४७,२१२	२७६,१०२,५२१
ख. अन्य खाता	-	-	-	-	-	-
२. विदेशी बैंकहरू	-	९३,४९३,५९५	४५,२५५,७७८	१३८,७४९,३७२	१३८,७४९,३७२	४८२,९९५,५९४
क. चल्ती खाता	-	९३,४९३,५९५	४५,२५५,७७८	१३८,७४९,३७२	१३८,७४९,३७२	४८२,९९५,५९४
ख. अन्य खाता	-	-	-	-	-	-
जम्मा	९३,५४७,२१२	९३,४९३,५९५	४५,२५५,७७८	१३८,७४९,३७२	२३२,२९६,५८४	७५९,०९८,११६

नोट: सम्बन्धित इजाजतपत्र प्राप्त संस्थाहरूको समर्थनपत्र अनुसारको कुल मौज्जात रु. २४७,२२९,२२० रहेकोमा फरक रकमको हिसाब मिलान भैसकेको छ।

अनुसूची ११

प्राइम कमर्सियल बैंक लिमिटेड
माग तथा अल्प सूचनामा प्राप्त हुने रकमहरू
 (२०७१ आषाढ मसान्त)

विवरण	यस वर्ष रु.	गत वर्ष रु.
१. स्वदेशी मुद्रामा	४८,२२४,४८४	३६८,७५२,७५०
२. विदेशी मुद्रामा	-	-
जम्मा	४८,२२४,४८४	३६८,७५२,७५०

प्राइम कमर्सियल बैंक लिमिटेड
लगानी
 (२०७१ आषाढ मसान्त)

विवरण	प्रयोजन		यस वर्ष रु.	गत वर्ष रु.
	व्यापारिक	अन्य		
१. नेपाल सरकारको ट्रेजरी बिल	-	२,०७९,१९३,१०३	२,०७९,१९३,१०३	४,३५५,३५६,२९९
२. नेपाल सरकारको बचतपत्र	-	-	-	-
३. नेपाल सरकारको अन्य ऋणपत्र	-	२७०,०००,०००	२७०,०००,०००	२७०,०००,०००
४. नेपाल राष्ट्र बैंकको ऋणपत्र	-	-	-	-
५. विदेशी ऋणपत्र	-	-	-	-
६. स्वदेशी इजाजतपत्र प्राप्त संस्थाहरू	-	२०२,०२०,०००	२०२,०२०,०००	२४६,१०८,०२०
७. विदेशी बैंक	-	३८४,८००,०००	३८४,८००,०००	-
८. संगठित संस्थाहरूको शेयर	-	२३,५००,०००	२३,५००,०००	२३,५००,०००
९. संगठित संस्थाहरूको डिबेन्चर तथा वण्ड	-	-	-	-
१०. अन्य लगानी	-	-	-	-
कुल लगानी	-	२,९५९,५१३,१०३	२,९५९,५१३,१०३	४,८९४,९६४,३१९
व्यवस्था	-	-	-	-
खुद लगानी	-	२,९५९,५१३,१०३	२,९५९,५१३,१०३	४,८९४,९६४,३१९

प्राइम कमर्सियल बैंक लिमिटेड
शेयर, डिबेन्चर तथा बण्डमा लगानी
 (२०७१ आषाढ मसान्त)

विवरण	परल मोल रू.	बजार मूल्यानुसार रू.	व्यवस्था रकम रू.	यस वर्ष रू.	गत वर्ष रू.
१. शेयर लगानी	२३,५००,०००		-	२३,५००,०००	२३,५००,०००
१.१ नेपाल क्लियरिङ हाउस लिमिटेडको २५,००० साधारण शेयर, प्रति शेयर रू. १०० ले चुक्ता	२,५००,०००	सूचिकरण नभएको	-	२,५००,०००	२,५००,०००
१.२ महिला सह-यात्रा लघुवित्त वित्तीय संस्था लिमिटेडको १४०,००० साधारण शेयर, प्रति शेयर रू. १०० ले चुक्ता	१४,०००,०००	सूचिकरण नभएको	-	१४,०००,०००	१४,०००,०००
१.३ मेरो माइक्रो फाइनेन्स वित्तीय संस्था लिमिटेडको ७०,००० साधारण शेयर, प्रति शेयर रू. १०० ले चुक्ता	७,०००,०००	सूचिकरण नभएको	-	७,०००,०००	७,०००,०००
२. डिबेन्चर तथा वण्ड लगानी					
२.१ कम्पनी (प्रा.लि./लि.) प्रतिशत डिबेन्चर/वण्ड प्रति डिबेन्चर/वण्ड रू. ले	-	-	-	-	-
२.२	-	-	-	-	-
२.३	-	-	-	-	-
कुल लगानी	२३,५००,०००	-	-	२३,५००,०००	२३,५००,०००
३. जोखिम सम्बन्धी व्यवस्था					
३.१ गत वर्ष सम्मको व्यवस्था	-	-	-	-	-
३.२ यस वर्षको थप/घट	-	-	-	-	-
कुल व्यवस्था	-	-	-	-	-
खुद लगानी	२३,५००,०००	-	-	२३,५००,०००	२३,५००,०००

प्राइम कमर्सियल बैंक लिमिटेड
ब्यापारिक लगानी
 (२०७१ आषाढ मसान्त)

विवरण	परल मूल्य	पछिल्लो बजार मूल्य (क)	हालको बजार मूल्य (ख)	यस वर्ष नाफा (नोक्सान) रकम (ख-क)	गत वर्ष नाफा (नोक्सान) रकम	कैफियत
१. नेपाल सरकारको ट्रेजरी बिल	-	-	-	-	-	
२. नेपाल सरकारको बचतपत्र	-	-	-	-	-	
३. नेपाल सरकारको अन्य ऋणपत्र	-	-	-	-	-	
४. नेपाल राष्ट्र बैंकको ऋणपत्र	-	-	-	-	-	
५. विदेशी ऋणपत्र	-	-	-	-	-	
६. स्वदेशी इजाजतपत्रप्राप्त संस्थाको शेयर	-	-	-	-	-	
७. स्वदेशी इजाजतपत्रप्राप्त संस्था, डिभेन्चर तथा वण्ड	-	-	-	-	-	
८. स्वदेशी संगठित संस्थाको शेयर, डिभेन्चर तथा वण्ड	-	-	-	-	-	
९. विदेशी बैंक लगानी	-	-	-	-	-	
१०. अन्तर बैंक लगानी	-	-	-	-	-	
११. अन्य लगानी	-	-	-	-	-	
कुल लगानी	-	-	-	-	-	

प्राइम कमर्सियल बैंक लिमिटेड
भुक्तानी मितिसम्म धारण गर्ने लगानी
 (२०७१ आषाढ मसान्त)

विवरण	परल मूल्य (क)	हालसम्मका क्षति रकम (ख)	यस वर्षको क्षति रकम (ग)	यस वर्ष नाफा (नोक्सान) रकम (क-ख-ग)	गत वर्ष नाफा (नोक्सान) रकम	कैफियत
१. नेपाल सरकारको ट्रेजरी बिल	२,०७९,९९३,९०३	-	-	-	४,३५५,३५६,२९९	
२. नेपाल सरकारको बचतपत्र	-	-	-	-	-	
३. नेपाल सरकारको अन्य ऋणपत्र	२७०,०००,०००	-	-	-	२७०,०००,०००	
४. नेपाल राष्ट्र बैंकको ऋणपत्र	-	-	-	-	-	
५. विदेशी ऋणपत्र	-	-	-	-	-	
६. स्वदेशी इजाजतपत्रप्राप्त संस्थाको शेयर	-	-	-	-	-	
७. स्वदेशी इजाजतपत्र प्राप्त संस्थाको, डिभेन्चर तथा वण्ड	-	-	-	-	-	
८. स्वदेशी संगठित संस्थाको शेयर, डिभेन्चर तथा वण्ड	-	-	-	-	-	
९. विदेशी बैंक लगानी	३८४,८००,०००	-	-	-	-	
१०. अन्य लगानी	२०२,०२०,०००	-	-	-	२४६,९०८,०२०	
कुल लगानी	२,९३६,०१३,९०३	-	-	-	४,८७१,४६४,३१९	

प्राइम कमर्सियल बैंक लिमिटेड
विक्रिको लागि उपलब्ध लगानी
 (२०७१ आषाढ मसान्त)

विवरण	परल मूल्य	पछिल्लो बजार मूल्य (क)	हालको बजार मूल्य (ख)	यस वर्ष रू कोष समायोजन रकम (ख-क)	गत वर्ष रू नाफा/नोक्सान	कैफियत
१. नेपाल सरकारको ट्रेजरी विल	-	-	-	-	-	
२. नेपाल सरकारको बचतपत्र	-	-	-	-	-	
३. नेपाल सरकारको अन्य ऋणपत्र	-	-	-	-	-	
४. नेपाल राष्ट्र बैंकको ऋणपत्र	-	-	-	-	-	
५. विदेशी ऋणपत्र	-	-	-	-	-	
६. स्वदेशी इजाजतपत्रप्राप्त संस्थाको शेयर	-	-	-	-	-	
७. स्वदेशी इजाजतपत्रप्राप्त संस्था, डिबेन्चर तथा वण्ड	-	-	-	-	-	
८. स्वदेशी संगठित संस्थाको शेयर, डिबेन्चर तथा वण्ड	२३,५००,०००	-	-	-	२३,५००,०००	
९. विदेशी बैंक लगानी	-	-	-	-	-	
१०. अन्य लगानी	-	-	-	-	-	
कुल लगानी	२३,५००,०००	-	-	-	२३,५००,०००	

प्राइम कमर्सियल बैंक लिमिटेड
कर्जा सापट तथा बिल खरिद वर्गीकरण र सोको व्यवस्था
 (२०७१ आषाढ मसान्त)

विवरण	कर्जा						खरीद तथा डिस्काउण्ट गरिएका बिल			गत वर्ष रू.	
	स्वदेशी		अन्य	जम्मा	विदेशी	जम्मा	स्वदेशी	विदेशी	जम्मा		यस वर्ष रू.
	द्विपन्न वर्ग	अविपन्न									
	विपन्न	अविपन्न	विपन्न	अविपन्न							
१. सकृद कर्जा सापट	१,०३७,४७७,०४६	२६,०९९,५७०,६२०	२७,१३७,०४७,६६६	२४,४१८,१११	२४,४१८,१११	-	-	२४,४१८,१११	२७,१६१,४६५,७७७	२७,१७४,९५६,५४०	
१.१ असल	१,०३७,४७७,०४६	२६,०९९,५७०,६२०	२७,१३७,०४७,६६६	२४,४१८,१११	२४,४१८,१११	-	-	२४,४१८,१११	२७,१६१,४६५,७७७	२७,१७४,९५६,५४०	
२. निष्कृम कर्जा सापट	-	६३९,७८६,७९७	६३९,७८६,७९७	-	६३९,७८६,७९७	-	-	६३९,७८६,७९७	-	४८५,००८,८१२	
२.१ पुनर्संरचना गरिएको	-	-	-	-	-	-	-	-	-	-	
२.२ कमसल	-	१,२६०,८३१	५४,२७१,०४८	-	५४,२७१,०४८	-	-	५४,२७१,०४८	५४,२७१,०४८	६१,७४२,१८७	
२.३ शंकास्पद	-	२,७२६,८३७	३४३,३४७,९९०	-	३४६,०७४,८२७	-	-	३४६,०७४,८२७	३४६,०७४,८२७	२३६,५८५,५५८	
२.४ खराब	-	३१,४२९,१२८	२४२,१६७,२४५	-	२७३,५९६,३७४	-	-	२७३,५९६,३७४	२७३,५९६,३७४	१८६,६८१,०६८	
(क) कुल कर्जा	-	१,०७२,८६३,८४३	२६,७३९,३५६,९०४	२७,८१२,२२०,७४७	२४,४१८,१११	-	-	२४,४१८,१११	२७,८३६,६६८,८५८	२१,७५९,९६५,३५२	
३. कर्जा नोक्सानी व्यवस्था	-	-	-	-	-	-	-	-	-	-	
३.१ असल	-	१०,३७४,७७०	२६१,११५,७०६	-	२७१,४९०,४७७	-	-	२७१,४९०,४७७	२७१,४९०,४७७	२१२,८६८,२२६	
३.२ पुनर्संरचना गरिएको	-	-	-	-	-	-	-	-	-	-	
३.३ कमसल	-	३१५,२०८	१३,५६७,७६२	-	१३,८८२,९७०	-	-	१३,८८२,९७०	१३,८८२,९७०	१५,४३५,५४७	
३.४ शंकास्पद	-	१,३६३,४१८	१७१,६७३,९९५	-	१७३,०३७,४१४	-	-	१७३,०३७,४१४	१७३,०३७,४१४	११८,२९२,७७९	
३.५ खराब	-	३१,४२९,१२८	२४२,१६७,२४५	-	२७३,५९६,३७४	-	-	२७३,५९६,३७४	२७३,५९६,३७४	१८६,६८१,०६८	
(ख) कुल व्यवस्था	-	४३,४८२,५२५	६८८,५२४,७०९	७३२,००७,२३४	२४४,१८१	-	-	२४४,१८१	७३२,२५१,४१५	५३३,२७७,६१९	
४. गत वर्षसम्मको व्यवस्था	-	-	-	-	-	-	-	-	-	-	
४.१ असल	-	८,२२५,४८८	२०४,५४२,१५८	-	२१२,७६७,६४६	-	-	२१२,७६७,६४६	२१२,७६७,६४६	२४७,३६५,४८३	
४.२ पुनर्संरचना गरिएको	-	-	-	-	-	-	-	-	-	-	
४.३ कमसल	-	५४,३२८	१५,३६१,१८८	-	१५,४३५,५१६	-	-	१५,४३५,५१६	१५,४३५,५१६	१,१७७,५९९	
४.४ शंकास्पद	-	४२०,७१८	११७,८७२,०६१	-	११८,२९२,७७९	-	-	११८,२९२,७७९	११८,२९२,७७९	१,२५९,७२६	
४.५ खराब	-	३०,७७४,२५९	१५५,२०६,८०९	-	१८६,९८१,०६८	-	-	१८६,९८१,०६८	१८६,९८१,०६८	१३८,६५२,९७४	
(ग) गत वर्षसम्मको कुल व्यवस्था	-	३९,४७४,८२३	४९३,००२,२१६	५३२,७७७,०३९	२४४,१८१	-	-	२४४,१८१	५३२,२७७,६१९	३८८,४५५,७८२	
(घ) यस वर्षको व्यवस्थाबाट फिर्ता	-	५९,७७२	११०,०२१,८८५	११०,०८१,६५७	७००,०००	-	-	७००,०००	११०,७८१,६५७	५७,७५२,०१२	
(ङ) यस वर्षको थप व्यवस्था	-	४,०६७,४७४	३०६,५४४,३७८	३०६,६११,८५२	१४३,६०१	-	-	१४३,६०१	३०६,७५५,४५३	२०१,९७३,८४९	
(च) यस वर्षको थपघट	-	४,००७,७०२	१९५,५२२,४९३	१९९,५३०,१९५	(५५६,३९९)	-	-	(५५६,३९९)	१९८,९७३,७९६	१४४,८२१,८३७	
खुद कर्जा (क-ख)	-	१,०२९,४११,३१८	२६,०५०,८३२,१९५	२७,०८०,२४३,५१३	२४,१७३,९३०	-	-	२४,१७३,९३०	२७,१०६,४१७,४४३	२१,२२६,६८७,७३३	

प्राइम कमर्सियल बैंक लिमिटेड
कर्जा, सापट र विल्स खरिदको सुरक्षण
 (२०७१ आषाढ मसान्त)

विवरण	यस वर्ष रू.	गत वर्ष रू.
(क) सुरक्षित	२७,८३६,६६८,८५८	२१,७५९,९६५,३५२
१. चल/अचल सम्पत्तिको सुरक्षणमा	२५,५४०,२४५,५५०	१९,९९५,४८७,९१५
२. स्वदेशी इजाजतपत्र प्राप्त संस्थाको जमानतमा	-	-
३. सरकारी जमानतमा	११७,८०२,५००	११७,८०२,५००
४. अन्तर्राष्ट्रिय श्रेणीकृत बैंकको जमानतमा	-	-
५. निर्यात कागजात (Export Document) को संरक्षणमा	-	-
६. मुद्दती रसिदको सुरक्षणमा	१५८,४८४,१८२	१८३,६०३,८७१
(क) संस्थाको आफ्नै मुद्दती रसिदको सुरक्षण	१५८,४८४,१८२	१८३,६०३,८७१
(ख) अन्य इजाजतपत्र प्राप्त संस्थाको मुद्दती रसिदको सुरक्षण	-	-
७. सरकारी ऋणपत्रको सुरक्षणमा	-	-
८. काउण्टर जमानतमा	-	-
९. व्यक्तिगत जमानतमा	६००,०००	५९३,३०३
१०. अन्य सुरक्षणमा	२,०१९,५३६,६२५	१,४६२,४७७,७६३
(ख) असुरक्षित	-	-
जम्मा	२७,८३६,६६८,८५८	२१,७५९,९६५,३५२

प्राइम कर्मसिंघल बैंक लिमिटेड स्थिर सम्पत्ति

(२०७१ आषाढ मसान्त)

विवरण	सम्पत्ति							गत वर्ष रू.
	भवन	परिवहन साधन	कम्प्यूटर उपकरण	फर्निचर	कार्यालय सामान	अन्य	यस वर्ष रू.	
१. परलमोल (क) गत वर्ष मौज्जात (ख) यस वर्ष थप (ग) यस वर्ष पुनर्मूल्यांकन / पुनर्लेखन (घ) यस वर्षको विक्री (ङ) यस वर्षको अपलेखन	१६,६७१,५६९ - - - -	३३,४००,८६२ ८,२००,००० - १२,८००,००० -	४३,०६६,६४७ १,३४५,१८५ - - -	४१,९७४,५४७ १,७७७,०४९ - - -	८९,४८९,८८० ४,७३४,९४८ - - -	- - - - -	२२४,६०३,५०५ १६,०५७,१८२ - १२,८००,००० -	१९६,३०४,३७६ २८,५५८,०११ - - (२५८,८८३)
कुल परलमोल (क+ख+ग+घ+ङ)	१६,६७१,५६९	२२,८००,८६२	४४,४११,८३२	४३,७५१,५९६	९४,२२४,८२८	-	२२७,८६०,६८७	२२४,६०३,५०४
२. हास कठी (क) गत वर्ष सम्मको (ख) यस वर्षको (ग) हासकठी पुनर्मूल्यांकन / पुनर्लेखन (घ) हास कठी मिलान समायोजन	३४७,३२४ ४१६,७९० - -	२७,६८८,६९७ ३,५९८,०३० - १२,८००,०००	२९,०९७,८९६ ५,५३०,०१३ - -	२५,७८०,५६६ ६,९५६,७११ - -	५३,४९८,९२६ १५,०७९,८४० - -	- - - -	१३६,४१३,४०९ ३१,५८१,३८४ - १२,८००,०००	१००,८७२,३६७ ३५,६८८,३०१ - (१४७,२५८)
कुल हासकठी	७६४,११४	१८,४८६,७२७	३४,६२७,९०९	३२,७३७,२७७	६८,५७८,७६६	-	१५५,९९४,७९३	१३६,४१३,४११
३. बुक भ्यालु (WDV*) (१-२)	१५,९०७,४५५	१०,३१४,१३५	९,७८३,९२३	११,०१४,३१९	२५,६४६,०६२	-	७२,६६५,८९४	८८,९००,०९४
४. जग्गा	-	-	-	-	-	१३,५३६,०००	१३,५३६,०००	१३,५३६,०००
५. पूँजीगत निर्माण (पूँजीकरण गरिनु पर्ने)	-	-	-	-	-	-	-	-
६. लीज होल्ड सम्पत्ति	-	-	-	-	-	७१,३३५,८६५	७१,३३५,८६५	८०,९७६,४९०
जम्मा (३+४+५+६)	१५,९०७,४५५	१०,३१४,१३५	९,७८३,९२३	११,०१४,३१९	२५,६४६,०६२	८४,८७१,८६५	१५७,५३७,७५९	१८२,७०२,५८४

प्राइम कमर्सियल बैंक लिमिटेड
गैर बैंकिङ्ग सम्पत्ति
 (२०७१ आषाढ मसान्त)

ऋणी वा पार्टीको नाम ठेगाना	गैर बैंकिङ्ग सम्पत्ति सकार गरेको मिति	कुल गैर बैंकिङ्ग सम्पत्ति रकम रु.	नोक्सानी व्यवस्था		खुद गैर बैंकिङ्ग रकम रु.	सम्पत्ति रु.	गत वर्ष रु.
			प्रतिशत	रकम रु.			
पार्वता भण्डारी, काठमाडौं	२०६८/०४/०५	१,१६८,७५०	१००	१,१६८,७५०	-	-	-
कुल जम्मा		१,१६८,७५०	१००	१,१६८,७५०	-	-	-

प्राइम कमर्सियल बैंक लिमिटेड
अन्य सम्पत्ति
 (२०७१ आषाढ मसान्त)

विवरण	यस वर्ष रू.	यस वर्ष रू.	गत वर्ष रू.
१. मसलन्द मौज्दात		२,८७३,११७	३,२२९,१४९
२. लगानीमा असुल गर्न बाँकी आम्दानी		२,०३१,०७३	१२,५८८,९४०
३. कर्जामा असुल गर्न बाँकी व्याज	३२७,६६७,७५२		-
न्यून-व्याज मूलतवी रकम	२८५,३१२,८७८	४२,३५४,८७४	४५,००१,३८९
४. असुल गर्न बाँकी कमिशन		-	-
५. सन्डी डेटर्स		४५,४८१	३४,८४६
६. कर्मचारी सापटी र पेशकी		३०,३९४,४८१	२४,८२२,६४३
७. अग्रिम भुक्तानी		१४,२६८,५५०	९,९१८,८०९
८. मार्गस्थ नगद		-	-
९. मार्गस्थ अन्य (चेक समेत)		८८,१२८,५२०	८३,६९४,३५३
१०. विना सूचना ड्राफ्टको भुक्तानी		-	-
११. अपलेखन हुन बाँकी खर्च		-	-
१२. शाखा मिलान हिसाब	-		-
१३. स्थगन कर सम्पत्ति		३२,९५२,५९९	३४,०९०,५८८
१४. अन्य		२७९,८६३,४७४	८०,७२१,४८७
क. अग्रिम कर भुक्तानी	४७,०२४,४९७		९,८३३,६७५
ख. अपलेखन हुन बाँकि सफ्टवेयर खर्च	२,०५८,८६२		१,६८९,०८०
ग. अन्य	२३०,७८०,११५		६९,१९८,७३१
सुरक्षण बापतको रकम	५३३,६४२		३३०,८९२
अन्य सम्पत्तिहरू	१,९६५,१४४		१,१७२,५५६
अग्रिम घर बहाल	६,८८०,६४९		७,२४७,७३७
ठेकेदारलाई अग्रिम भुक्तानी	४०८,७००		१,४३८,७००
अन्य अग्रिम भुक्तानी	६,१२२,१८०		५,४८८,००७
रेमिटेन्सबाट पाउनु पर्ने	४,६७१,९७४		५,५३०,९५८
प्रिमियम-विकास बण्ड	१२,८२०,८८३		२४,२३६,७२४
अग्रिम भुक्तानी बुलियन	१७३,८३८,५०४		-
TC डिस्काउन्टेड	-		१४३,७००
सुन, चाँदी	२२,०८७,५६४		२७,७४४,४५८
NIBL/VISA बाट पाउनु पर्ने	१,४५०,८७४		८०५,०००
जम्मा		४९२,९१२,१६९	२९४,१०२,२०४

अनुसूची १६(क)

प्राइम कमर्सियल बैंक लिमिटेड
अन्य सम्पत्ति (थप विवरण)
 (२०७१ आषाढ मसान्त)

विवरण	यस वर्ष रू.				गत वर्ष रू.
	१ वर्षसम्म	१ वर्षदेखि माथि ३ वर्ष सम्म	३ वर्ष भन्दा माथि	जम्मा	
१. कर्जामा असुल गर्न बाँकी व्याज	२०३,७५३,७९९	११९,८१७,४१०	४,०९६,६९५	३२७,६६७,९०५	२८५,०२४,७१७
२. विना सूचना ड्राफ्टको भुक्तानी	-	-	-	-	-
३. शाखा मिलान हिसाब	-	-	-	-	-
४. स्वदेशी तथा विदेशी एजेन्सी	-	-	-	-	-
जम्मा	२०३,७५३,७९९	११९,८१७,४१०	४,०९६,६९५	३२७,६६७,९०५	२८५,०२४,७१७

अनुसूची १७

प्राइम कमर्सियल बैंक लिमिटेड
सम्भावित दायित्वहरू
 (२०७१ आषाढ मसान्त)

विवरण	यस वर्ष रू.	यस वर्ष रू.	गत वर्ष रू.
१. संस्था उपर दावी परेको तर संस्थाले दायित्व स्वीकार नगरेको		६९,२९१,०००	२६,४४२,६४४
२. प्रतितपत्रहरू (पूरा रकम)		७००,११६,६०१	७३६,१३१,७१३
(क) ६ महिना भन्दा कम अवधिको	५३७,०७१,६०६		४६०,८२८,६५०
(ख) ६ महिना भन्दा वढी अवधिको	१६३,०४४,९९५		२७५,३०३,०६३
३. पुनः डिस्काउण्ट गरिएका विलहरू		-	-
४. म्याद नाघि नसकेको ग्यारेण्टी/वण्ड		२,९८०,८११,५२७	२,१५३,५६५,०४९
(क) विड वण्ड	७८६,३७१,५३६		५४६,७०४,३६०
(ख) परफरमेन्स वण्ड	२,१९४,४३९,९९१		१,६०६,८६०,६८९
(ग) अन्य ग्यारेण्टी/वण्ड	-	-	-
५. चुक्ता वा भुक्तानी हुन बाँकी शेयर लगानी		-	-
६. फरवार्ड एक्सचेन्ज कन्ट्राक्टको बाँकी दायित्वहरू		६७३,४००,०००	-
७. कलेक्सनमा रहेका विलहरू		-	-
८. मञ्जुरी तथा समर्थन (Acceptance & Endorsement)		-	-
९. प्रत्याभूति प्रतिबद्धता (Underwriting Commitment)		-	-
१०. अपरिवर्त्य कर्जा प्रतिबद्धता (Irrevocable Credit Commitment)		२,२८१,२०६,०६३	१,०६२,५८१,४९२
११. अन्तर्राष्ट्रिय श्रेणीकृत बैंकको काउन्टर ग्यारेन्टीमा दिएको ग्यारेन्टी		४८७,७३२,६०४	४७१,२६७,४४१
१२. अग्रिम भुक्तानी ग्यारेण्टी (Advance Payment Guarantee)		१,५५३,३००,५७७	१,२५६,१४४,१३०
१३. वित्तीय जमानत (Financial Guarantee)		-	१०५,३८०,०००
१४. आयकर वापत सम्भावित दायित्व (Contingent Liabilities on Income Tax)		१४,३९१,६२०	-
१५. अन्य		-	-
जम्मा		८,७६०,२४९,९९२	५,८११,५१२,४६९

प्राइम कमर्सियल बैंक लिमिटेड
व्याज आम्दानी
 (श्रावण १, २०७० देखि आषाढ ३२, २०७१ सम्म)

विवरण		यस वर्ष रू.	गत वर्ष रू.
क. कर्जा सापट र अधिविकर्षमा		२,८३१,८९८,२७९	२,७१३,४४१,१२८
१. कर्जा सापट	१,६६९,६८२,३३५		१,५३३,७३२,९४९
२. अधिविकर्ष	१,१६२,२१५,९४४		१,१७९,७०८,१७९
ख. लगानीमा		३५,५४८,६८६	४५,९५२,२०२
१. नेपाल सरकारको ऋणपत्र	३१,२०२,५७०		४४,२४६,०१०
(क) ट्रेजरी बिल्स	२१,०४५,७१५		३४,११६,९०६
(ख) विकास ऋणपत्र	१०,१५६,८५५		१०,१२९,१०४
(ग) राष्ट्रिय बचतपत्र	-		-
२. विदेशी ऋणपत्र	-		-
(क)	-		-
(ख)	-		-
३. नेपाल राष्ट्र बैंकको ऋणपत्र	-		-
४. डिबेन्चर तथा वण्ड	-		-
५. अन्तर बैंक लगानीमा ब्याज	४,३४६,११६		१,७०६,१९२
(क) बैंक/वित्तीय संस्थाहरू	४,३४६,११६		१,७०६,१९२
(ख) अन्य संस्थाहरू	-		-
ग. एजेन्सी मौज्जातमा		११६,९८९	३९,०७१
१. स्वदेशी बैंक/वित्तीय संस्थाहरू	-		-
२. विदेशी बैंकहरू	११६,९८९		३९,०७१
घ. माग तथा अल्प सूचनामा प्राप्त हुने मौज्जातमा		३,६०५,०७२	२६,७८५,९९३
१. स्वदेशी बैंक/वित्तीय संस्थाहरू	३,६०५,०७०		२६,७८५,९९३
२. विदेशी बैंकहरू	२		-
ङ. अन्यमा		-	-
१. सर्टिफिकेट अफ डिपोजिट	-		-
२. अन्तर बैंक/वित्तीय संस्था कर्जा	-		-
३. अन्य	-		-
जम्मा		२,८७१,१६९,०२६	२,७८६,२१८,३९३

प्राइम कमर्सियल बैंक लिमिटेड
व्याज खर्च
 (श्रावण १, २०७० देखि आषाढ ३२, २०७१ सम्म)

विवरण	यस वर्ष रू.	यस वर्ष रू.	गत वर्ष रू.
क. निक्षेप दायित्वमा		१,८१०,९३२,३८४	१,७४१,६९१,६७६
१. मुद्दती निक्षेप	७६२,८४३,२१०		७६१,६९६,४९०
१.१ स्वदेशी मुद्रा	७५८,३४४,८४१		७५१,५७६,९५५
१.२ विदेशी मुद्रा	४,४९८,३६८		१०,०३९,५३५
२. बचत निक्षेप	१६७,१०४,०९२		१९८,४८७,०५३
२.१ स्वदेशी मुद्रा	१६६,८१३,२७९		१९८,३८६,४४५
२.२ विदेशी मुद्रा	२९०,८१३		१००,६०८
३. मागेको बखत तिर्नुपर्ने निक्षेप	८८०,९८५,०८३		७८१,५८८,१३३
३.१ स्वदेशी मुद्रा	८८०,२८८,०९५		७८०,९३८,५८६
३.२ विदेशी मुद्रा	६९६,९८८		६४९,५४७
४. सर्टिफिकेट अफ डिपोजिटस्	-		-
ख. कर्जा सापटमा		२७०,८३६	२,५७९,५२८
१. ऋणपत्र तथा वण्ड	-		-
२. नेपाल राष्ट्र बैंकबाट प्राप्त कर्जा	-		-
३. अन्तर बैंक/वित्तीय संस्था कर्जा	२७०,८३६		२,५७९,५२८
४. अन्य संगठित संस्था	-		-
५. अन्य कर्जा	-		-
ग. अन्यमा		-	-
१.	-		-
२.	-		-
जम्मा		१,८११,२०३,२२०	१,७४४,२७१,२०३

प्राइम कमर्सियल बैंक लिमिटेड
कमिशन तथा डिस्काउन्ट आमदानी
 (श्रावण १, २०७० देखि आषाढ ३२, २०७१ सम्म)

विवरण	यस वर्ष रू.	यस वर्ष रू.	गत वर्ष रू.
क. बिल्लि खरीद तथा डिस्काउन्ट		५,३५७,९४३	५,०५२,५६६
१. स्वदेशी	५,२८१,७३३		५,०३६,०४२
२. विदेशी	७६,२१०		१६,५२४
ख. कमिशन		६५,५७७,९३९	७१,७०९,५९४
१. प्रतिपत्र	१८,८३१,२३३		८,६६३,५७७
२. जमानतपत्र	४३,९५९,३६९		६०,८४९,८५९
३. कलेक्सन फी	२६६,७१८		१७२,२५३
४. रेमिटेन्स फी	२,२२२,४९४		१,६४२,३०६
५. क्रेडिट कार्ड	-		-
६. शेयर प्रत्याभूति/निष्काशन	-		-
७. सरकारी कारोबार वापत	-		-
८. इ.प्रा कमिशन वापत	२९८,१२५		३८१,५९९
९. बट्टा आमदानी	-		-
ग. अन्य		११३,६७२	१०४,९२४
जम्मा		७१,०४९,५५४	७६,८६७,०८४

प्राइम कमर्सियल बैंक लिमिटेड
अन्य सञ्चालन आमदानी
 (श्रावण १, २०७० देखि आषाढ ३२, २०७१ सम्म)

विवरण	यस वर्ष रू.	गत वर्ष रू.
१. सेफ डिपोजिट भल्टको भाडा	१,२५७,२५१	१,१४०,६६८
२. क्रेडिटकार्ड निष्काशन तथा नवीकरण	-	-
३. ATM कार्ड निष्काशन तथा नवीकरण	४,५५३,९४६	१,७३५,४२०
४. टेलेक्स/टि.टी.	३,८६०,००३	४,११७,२५१
५. सेवा शुल्क	२००,२४३,९३८	११६,८७८,३६४
६. नवीकरण शुल्क	-	-
७. अन्य	३१,५५५,२५८	१९,८१२,६७७
जम्मा	२४१,४७०,३९६	१४३,६८४,३७९

अनुसूची २२

प्राइम कमर्सियल बैंक लिमिटेड
सटही घटबढ आम्दानी/नोक्सान
 (श्रावण १, २०७० देखि आषाढ ३२, २०७१ सम्म)

विवरण	यस वर्ष रू.	गत वर्ष रू.
क. विनिमय दरमा भएको फरकबाट	(२२,८७१,०९९)	(१९,९०२,६३६)
ख. विदेशी मुद्रा कारोबारबाट (बढ्दा बाहेक)	५९,०३५,६३५	१४,११८,४८४
जम्मा आम्दानी/ (नोक्सान)	३६,१६४,५३५	(५,७८४,१५१)

अनुसूची २३

प्राइम कमर्सियल बैंक लिमिटेड
कर्मचारी खर्च
 (श्रावण १, २०७० देखि आषाढ ३२, २०७१ सम्म)

विवरण	यस वर्ष रू.	यस वर्ष रू.	गत वर्ष रू.
१. तलब		५७,४८९,४७२	४९,३२३,८५१
२. भत्ता		४८,१००,०९०	३८,६४४,०१६
३. सञ्चयकोषमा थप		५,४३०,३११	४,६२९,३४९
४. तालिम खर्च		१,३३५,६८६	२८१,१०८
५. पोशाक		२,७३२,४१५	३,३९५,२३९
६. औषधोपचार		-	-
७. बीमा		१,३३७,०२७	७९३,३६०
८. पेन्सन तथा उपदान व्यवस्था		३,७९२,०२८	४,६८४,५१८
९. अन्य		१४,०९०,०४४	९,३४४,५१८
क. दशै खर्च	४,६८९,४७६		३,९७८,११५
ख. करार कर्मचारी खर्च	३,१२१,१२१		२,४४२,६९९
ग. संचित विदा बापतको रकम	६,१५८,१७६		२,६९६,१२९
घ. अन्य	१२१,२७१		२२७,५७५
जम्मा		१३४,३०७,०७४	१११,०९५,९६०

प्राइम कमर्सियल बैंक लिमिटेड
अन्य सञ्चालन खर्च
 (श्रावण १, २०७० देखि आषाढ ३२, २०७१ सम्म)

विवरण	यस वर्ष रू.	यस वर्ष रू.	गत वर्ष रू.
१. घरभाडा		३६,३७४,८३३	३४,११८,०३४
२. बत्ती विजुली र पानी		१३,५०१,४९१	१३,९५३,६०८
३. मर्मत तथा सम्भार		२,८४९,११४	२,४३५,३४७
(क) भवन	१,२७७,०७८		१,३७१,९२४
(ख) सवारी साधन	१,१२९,५९६		९०८,००३
(ग) अन्य	४४२,४४०		१५५,४२०
४. बीमा		२०,०२०,१४३	१३,७१७,७३०
५. पोष्टेज, टेलिक्स, टेलिफोन, फ्याक्स		१८,२८२,१७६	१५,२९१,४२३
६. कार्यालय उपकरण फर्निचर र सम्भार		६,५०२,७२२	५,९२०,०४९
७. भ्रमण भत्ता र खर्च		२,२०९,३८९	२,३१२,७७५
८. मसलन्द र छपाई		८,३८४,४६५	८,३८७,३३८
९. पत्रपत्रिका तथा पुस्तक		२४८,११९	२४९,१७०
१०. विज्ञापन		१,३९५,९३५	२,००३,२३७
११. कानूनी खर्च		-	४७८,५७५
१२. चन्दा		१६,०००	१४५,८११
१३. सञ्चालक समिति सम्बन्धी खर्च		३,२२५,३४१	२,४६७,१२३
क. बैठक भत्ता	२,८५०,०००		२,११४,०००
ख. अन्य खर्च	३७५,३४१		३५३,१२३
१४. साधारण सभा सम्बन्धी खर्च		८९३,१८०	६००,३२२
१५. लेखापरीक्षण सम्बन्धी खर्च		८०१,२००	६४६,५००
क. लेखापरीक्षण शुल्क	५३०,०००		४२०,०००
ख. अन्य खर्च	२७१,२००		२२६,५००
१६. रकम स्थानान्तरण कमिशन		-	-
१७. स्थीर सम्पत्तिमा ढास कट्टी		३१,५८१,३८४	३५,६८८,३०१
१८. पूर्व सञ्चालन खर्च अपलेखन		-	-
१९. शीयर निष्काशन खर्च		२,०५४,६१८	५७७,८२८
२०. प्राविधिक सेवा सोधभर्ना		७९७,५९२	३११,८७०
२१. मनोरञ्जन खर्च		१,४८०,१७२	१,३०७,२५२
२२. अपलेखन खर्च		-	-
२३. सुरक्षा खर्च		२२,९२१,१३९	२०,११०,५८५
२४. कर्जा सुरक्षण प्रिमियम		-	-
२५. कमिशन र डिस्काउण्ट		६,२३६,१५६	५,३७६,२३९
२६. अन्य		५१,०४९,०४१	४५,२८५,७६५
(क) रजिष्ट्रेशन शुल्क र नविकरण	३,३२१,८८६		३,५८५,५५०
(ख) लीजहोल्ड सम्पत्ति अपलेखन	१२,७१६,६४८		१२,४४०,७२२
(ग) सफ्टवेयर अपलेखन	५५०,०३८		८२७,१९७
(घ) सरसफाई खर्च	१,७९१,२९७		१,६२०,९२७
(ङ) ईन्धन खर्च	८,८३६,५४५		७,९६८,३२२
(च) शुल्क तथा जरिवाना	-		५७,१९८
(छ) सवारीसाधन खर्च	७,६७५,४७२		७,१४७,६५३
(ज) पूँजीकृत नगरिएको सम्पत्ति	५५७,८८०		५१३,८३६
(झ) खाजा खर्च	२,५७१,५७७		२,४५३,२०६
(ञ) वार्षिक उत्सव खर्च	६८५,४२१		६०१,८७४
(ट) अन्य समिति बैठक भत्ता र खर्च	४७६,६९३		५२३,५२४
(ठ) ए.टी.एम. ट्रान्जेक्सन फी	६७९,८९६		३०७,३१७
(ड) शुल्क तथा कर	३,५१६,३११		६५१,८८०
(ढ) अन्य	७,६६९,३७७		६,५८६,५५९
जम्मा		२३०,८२४,२०८	२११,३८४,८८०

अनुसूची २५

प्राइम कमर्सियल बैंक लिमिटेड
सम्भावित नोक्सानी व्यवस्था

(श्रावण १, २०७० देखि आषाढ ३२, २०७१ सम्म)

विवरण	यस वर्ष रू.	गत वर्ष रू.
१. कर्जा नोक्सानी व्यवस्थामा भएको वृद्धि	३०९,७५५,४५३	२०१,९७३,८४९
२. लगानी नोक्सानी व्यवस्थामा भएको वृद्धि	-	-
३. गैर बैकिङ्ग सम्पत्ति नोक्सानी व्यवस्था	-	-
४. अन्य सम्पत्तिमा गरिएको व्यवस्था	-	६८,७५२,७५०
जम्मा	३०९,७५५,४५३	२७०,७२६,५९९

अनुसूची २६

प्राइम कमर्सियल बैंक लिमिटेड
गैर सञ्चालन आम्दानी/नोक्सान

(श्रावण १, २०७० देखि आषाढ ३२, २०७१ सम्म)

विवरण	यस वर्ष रू.	गत वर्ष रू.
१. लगानी विक्रीबाट आम्दानी/(नोक्सान)	-	-
२. सम्पत्ति विक्रीबाट आम्दानी/(नोक्सान)	४,६३६,६७२	-
३. लाभांश	-	-
४. नेपाल राष्ट्र बैंकबाट प्राप्त सहूलियत	-	-
क. तोकिएको शाखाहरूको नोक्सान वापत क्षतिपूर्ति	-	-
ख. व्याज क्षतिपूर्ति	-	-
ग. सटही काउण्टर	-	-
५. अन्य - सुन आयात	-	-
खुद गैर सञ्चालन आम्दानी/(नोक्सान)	४,६३६,६७२	-

अनुसूची २७

प्राइम कमर्सियल बैंक लिमिटेड
सम्भावित नोक्सानी व्यवस्थाबाट फिर्ता

(आ.व. २०७०/७१)

विवरण	यस वर्ष रू.	गत वर्ष रू.
१. कर्जा नोक्सानी व्यवस्थाबाट फिर्ता	११०,७८१,६५७	५७,१५२,०१२
२. गैर बैकिङ्ग सम्पत्ति नोक्सानी व्यवस्थाबाट फिर्ता	-	३०,२०७,५६९
३. लगानी व्यवस्थाबाट फिर्ता	-	-
४. अन्य सम्पत्तिको व्यवस्थाबाट फिर्ता	२०,५२८,२६६	-
जम्मा	१३१,३०९,९२३	८७,३५९,५८१

प्राइम कमर्सियल बैंक लिमिटेड
असामान्य कारोवारहरूबाट भएको आम्दानी/खर्च
 (श्रावण १, २०७० देखि आषाढ ३२, २०७१ सम्म)

विवरण	यस वर्ष रु.	गत वर्ष रु.
१. अपलेखन भएको कर्जाको असूली	-	-
२. स्वेच्छिक अवकाश खर्च	-	-
३. असूली हुन नसक्ने कर्जाको अपलेखन (४.२८ क)	-	-
४. अन्य खर्च/आम्दानी	-	-
५. स्थिर सम्पति अपलेखन	-	(९७,८४३)
जम्मा	-	(९७,८४३)

प्राइम कमर्सियल बैंक लिमिटेड
अपलेखित कर्जाको विवरण
 (२०७१ आषाढ मसान्त)

क्र.सं.	कर्जा प्रकार	अपलेखन गरिएको रकम	धितोको प्रकार	धितो मूल्यांकनको आधार	कर्जा स्वीकृत गर्ने अधिकारी/तह	कर्जा असूलीका लागि भए गरेको प्रयास	कैफियत
१.	चालु पूँजी कर्जा	-	-	-	-	-	
२.	परियोजना कर्जा	-	-	-	-	-	
३.	स्थिर पूँजी कर्जा	-	-	-	-	-	
४.	व्यक्तिगत कर्जा	-	-	-	-	-	
५.	अन्य कर्जा	-	-	-	-	-	
	जम्मा	-	-	-	-	-	

प्राइम कमर्सियल बैंक लिमिटेड
सञ्चालक, कार्यकारी प्रमुख, संस्थापक, कर्मचारी, शेयरहोल्डरहरूलाई गएको कर्जा सापट विवरण
(२०७१ आषाढ मसान्त)

खरीद तथा डिस्काउण्ट गरिएका विलहरू र कर्जा, सापट तथा अधिविकर्षमा प्रवाहित कुल रकम मध्ये सञ्चालक, कार्यकारी प्रमुख, संस्थापक, कर्मचारी, शेयर होल्डरहरू र निजहरूको परिवारका सदस्य वा त्यस्ता व्यक्ति जमानी बसेको वा मैनेजिङ एजेन्ट भएको कुनै संस्था वा कम्पनीलाई गएको रकमको विवरण देहाय बमोजिम छ ।

संस्थापक/सञ्चालक/कार्यकारी प्रमुखको नाम	गत वर्षसम्मको बाँकी		यस वर्ष असुली		यस वर्ष थप कर्जा	आषाढ मसान्तसम्म बाँकी	
	सौँवा	व्याज	सौँवा	व्याज		सौँवा	व्याज
(क) सञ्चालक	-	-	-	-	-	-	-
१.							
२.							
३.							
(ख) कार्यकारी प्रमुख	-	-	-	-	-	-	-
१.							
२.							
३.							
(ग) संस्थापक	-	-	-	-	-	-	-
१.							
२.							
३.							
(घ) कर्मचारी	-	-	-	-	-	-	-
१.							
२.							
३.							
(ङ) शेयरधनीहरू	-	-	-	-	-	-	-
१.							
२.							
३.							
जम्मा	-	-	-	-	-	-	-

प्राइम कमर्सियल बैंक लिमिटेड
पूँजीकोष तालिका
 (२०७१ आषाढ मसान्त)

रकम रु. हजारमा

विवरण	यस वर्ष रु.	गत वर्ष रु.
१.१ जोखिम भारत सम्पत्ति		
(क) कर्जा जोखिम	२७,७५२,७८०	२१,९०५,७९५
(ख) सञ्चालन जोखिम	१,६२९,४५१	१,३०४,०३२
(ग) बजार जोखिम	३८४,७३८	४१७,२१९
Pillar II अन्तर्गतको समायोजन	२९,७६६,९७०	२३,६२७,०४५
जोडः ६.४ (क) (१०) अनुसार पर्याप्त सूचना प्रवाह नगरे वापत जोखिम भारत सम्पत्तिको ३ प्रतिशत	-	-
जोडः सञ्चालन जोखिम व्यवस्थापनको लागि कुल आम्दानीको ५ प्रतिशत (Capital Charge)	६९५,८३९	४९५,७८९
जोडः समग्र जोखिम व्यवस्थापनको लागि ३ प्रतिशत	८९३,००९	७०८,८११
कुल जोखिम भारत सम्पत्ति Pillar II अन्तर्गतको समायोजन पछि	३१,३५५,८१८	२४,८३१,६४६
१.२ पूँजी कोष/प्राथमिक पूँजी (Tier I)	३,६१६,४५२	२,९५०,९८३
क. चूक्ता पूँजी	२,६३८,७००	२,३४०,४०५
ख. इरिडिमेबल नन् क्युम्युलेटिभ प्रिफरेन्स शेयर	-	-
ग. शेयर प्रिमियम	-	-
घ. प्रस्तावित बोनस शेयर	५०१,३५३	२३४,०४१
ङ. साधारण जगेडा कोष	४३१,२६१	३२०,५७२
च. सञ्चित नाफा/(नोक्सान) गत आ.व. सम्मको	१२,१८५	२१,८७५
छ. चालु आ.व. को नाफा/(नोक्सान)	-	-
ज. पूँजी फिर्ता जगेडा कोष	-	-
झ. पूँजी समायोजन कोष	-	-
ञ. लोभांश समीकरण कोष	-	-
ट. ऋणपत्र भुक्तानी कोष	-	-
ठ. स्थगन कर जगेडा	३२,९५३	३४,०९१
ड. अन्य स्वतन्त्र कोषहरू	-	-
घटाउने :		
- ख्याति (Goodwill) वापतको रकम	-	-
- अपलेखन नगरिएको विविध सम्पत्ति	-	-
- इजाजत प्राप्त संस्थामा गरिएको शेयर लगानी	-	-
- वित्तीय स्वार्थ रहेको कम्पनीमा रहेको लगानी	-	-
- सीमाभन्दा बढी लगानी	-	-
- प्रत्याभूति (Underwriting) अन्तर्गत गरिएको लगानी	-	-
- पारस्परिक क्रस होल्डिङ	-	-
- अन्य	-	-
Pillar II अन्तर्गतको समायोजन	-	-
घटाउने: ६.४ (क) (१) अनुसार अपर्याप्त व्यवस्था	-	-
घटाउने: ६.४ (क) (२) अन्तर्गत सम्बन्धित पक्षलाई तथा निषेधित क्षेत्रमा प्रवाहित कर्जा सुविधा	-	-
पूरक पूँजी (Tier II)	२७२,१०४	२१३,२३९
क. क्युम्युलेटिभ र रिडिमेबल प्रिफरेन्स शेयर	-	-
ख. सुरक्षण नराखिएको सहायक आवधिक ऋण	-	-
ग. हाइब्रिड पूँजी उपकरणहरू	-	-
घ. असल कर्जा नोक्सानी व्यवस्था	२७१,६०९	२१२,७४३
ङ. सटही समीकरण कोष	७६	७६
च. लगानी समायोजन जगेडा	४२०	४२०
छ. सम्पत्ति पुनर्मूल्याङ्कन कोष	-	-
ज. अन्य कोष	-	-
पूँजीकोष अनुपात	३,८८८,५५६	३,१६४,२२२
१.३ जम्मा पूँजीकोष अनुपात (क + ख)		
प्राथमिक पूँजी/कुल जोखिम भारत सम्पत्ति (Tier I)	११.५३%	११.८८%
पूँजी कोष/कुल जोखिम भारत सम्पत्ति (Tier I & Tier II)	१२.४०%	१२.७४%

प्राइम कमर्सियल बैंक लिमिटेड
जोखिम भारत सम्पत्ति विवरण तालिका
(२०७१ आषाढ मसान्त)

रकम रु. हजारमा

परल मूल्य	विशेष व्यवस्था	गणना गर्ने सकिने CRM	यस वर्ष			गत वर्ष					
			(क)	(ख)	(ग)	(घ)=(क)-(ख)-(ग)	(ङ)	जोखिम भारत रकम	जोखिम भारत रकम	खुद रकम	जोखिम भारत रकम
(क)	(ख)	(ग)	(घ)=(क)-(ख)-(ग)	(ङ)	(च)=(घ)X(ङ)						
नगद मौज्जात	-	-	१,४९५,८६९	०	-	१,४९५,८६९	०	-	-	१,४९५,८६९	-
नेपाल राष्ट्र बैंकमा रहेको मौज्जात	-	-	५,५४०,१९४	-	-	५,५४०,१९४	०	-	-	३,०५५,२३४	-
सुन (वित्तीय योग्य)	२२,०८८	२२,०८८	-	-	-	-	०	-	-	-	-
नेपाल सरकारको ऋणपत्रमा गरिएको लगानी	-	-	२,३४९,१९३	-	-	२,३४९,१९३	०	-	-	४,६२५,३५६	-
नेपाल सरकारको उपरको सम्पूर्ण दावी	-	-	११७,८०२	-	-	११७,८०२	०	-	-	११७,८०२	-
नेपाल राष्ट्र बैंक ऋणपत्रमा गरिएको लगानी	-	-	-	-	-	-	०	-	-	-	-
नेपाल राष्ट्र बैंक उपरको सम्पूर्ण दावी	-	-	-	-	-	-	०	-	-	-	-
विदेशी सरकार तथा केन्द्रीय बैंक उपरको दावी (ECA Rating 0-1)	-	-	-	-	-	-	०	-	-	-	-
विदेशी सरकार तथा केन्द्रीय बैंक उपरको दावी (ECA Rating -2)	-	-	-	-	-	-	२०	-	-	-	-
विदेशी सरकार तथा केन्द्रीय बैंक उपरको दावी (ECA Rating -3)	-	-	-	-	-	-	५०	-	-	-	-
विदेशी सरकार तथा केन्द्रीय बैंक उपरको दावी (ECA Rating 4-6)	-	-	-	-	-	-	१००	-	-	-	-
विदेशी सरकार तथा केन्द्रीय बैंक उपरको दावी (ECA Rating -7)	-	-	-	-	-	-	१५०	-	-	-	-
BIS, IMF, ECB, EC र बहुपक्षीय विकास बैंक उपरको दावी	-	-	-	-	-	-	०	-	-	-	-
अन्य बहुपक्षीय विकास बैंकहरू उपरको दावी	-	-	-	-	-	-	१००	-	-	-	-
सार्वजनिक संस्था उपरको दावी (ECA Rating 0-1)	-	-	-	-	-	-	२०	-	-	-	-
सार्वजनिक संस्था उपरको दावी (ECA Rating - 2)	-	-	-	-	-	-	५०	-	-	-	-
सार्वजनिक संस्था उपरको दावी (ECA Rating 3-6)	-	-	-	-	-	-	१००	-	-	-	-
सार्वजनिक संस्था उपरको दावी (ECA Rating -7)	-	-	-	-	-	-	१५०	-	-	-	-
तोकिएको पूँजीकोष कायम गर्ने स्वदेशी बैंक उपरको दावी	७०१,६६०	-	-	-	-	७०१,६६०	२०	१४०,३९२	१४०,३९२	५६३,४७३	१७२,६९५
तोकिएको पूँजीकोष कायम नगर्ने स्वदेशी बैंक उपरको दावी	१४१,७७२	४८,२२४	-	-	-	९३,५४८	१००	९३,५४८	९३,५४८	२७६,१०३	२७६,१०३
विदेशी बैंक उपरको दावी (ECA Rating 0-1)	२१२,२९४	-	-	-	-	२१२,२९४	२०	४२,४५९	४२,४५९	४६८,०२५	९३,६०५
विदेशी बैंक उपरको दावी (ECA Rating -2)	४२३,४७५	-	-	-	-	४२३,४७५	५०	२११,७३८	२११,७३८	२२१,३९१	११०,६९५
विदेशी बैंक उपरको दावी (ECA Rating 3-6)	-	-	-	-	-	-	१००	-	-	-	-
विदेशी बैंक उपरको दावी (ECA Rating -7)	-	-	-	-	-	-	१५०	-	-	-	-

(क) दासलात भित्रको कारोबार	यस वर्ष						गत वर्ष	
	परल मूल्य	विशेष ब्यवस्था	गणना गर्न सकिने CRM	खुद रकम	जोखिम भारत %	जोखिम भारत रकम	खुद रकम	जोखिम भारत रकम
(क)	(ख)	(ग)	(घ)=(क)-(ख)-(ग)	(ङ)	(च)=(घ)X(ङ)			
लोकिएको पूँजीकोषमा १% भन्दा बढीले पूँजीकोष कायम गर्ने	११,८३६			११,८३६	२०	२,३६७	७,४९४	१,४४३
SAARC क्षेत्रभित्र स्थापना भएका विदेशी बैंक उपरको दावी	१४,०४७.३०५		२३४,०१०	१३,८१३,२९४	१००	१३,८१३,२९४	१०,४४१,३८३	
स्वदेशी संघ संस्थाहरू उपरको दावी			-	-	२०			
विदेशी संघ संस्थाहरू उपरको दावी (ECA Rating 0-1)								
विदेशी संघ संस्थाहरू उपरको दावी (ECA Rating 0-2)					५०			
विदेशी संघ संस्थाहरू उपरको दावी (ECA Rating 3-6)					१००			
विदेशी संघ संस्थाहरू उपरको दावी (ECA Rating -7)					१५०			
उपभोग्य तथा साना कर्जा (भाखा ननाघेको)	३,२४६,७१४		१,३९५,५६१	१,८५१,१५३	७५	१,३८८,३६५	१,१८८,२३१	८९१,१७३
ग्रान्तारिती सीमाबद्ध अन्य शर्तपालना गरेको उपभोग्य तथा साना कर्जा	-		-	-	१००	-	-	-
आवासीय घरजग्गाबाट सुरक्षित दावी	१,६९०,७४२			१,६९०,७४२	६०	१,०१४,४४५	१,१३९,२६२	६८३,५५७
आवासीय घरजग्गाबाट पूर्ण सुरक्षित नभएको दावी	१०३,६३२	१९,९७६		८३,६५६	१५०	८३,६५६	६८,००३	
आवासीय घरजग्गाबाट सुरक्षित दावी (भाखा नाघेको)	२,४१३,६५५			२,४१३,६५५	१००	२,४१३,६५५	२,१७४,५३७	२,१७४,५३७
ब्यापारिक घरजग्गाबाट सुरक्षित दावी	९२०,७६६	४४०,५४१		४८०,१९५	१५०	७२०,२९३	९२३,१७३	१,३८४,७६०
भुक्तानी अवधि समाप्त भैसकेको दावी								
(आवासिय घरजग्गाबाट सुरक्षित दावी बाहेक)	४,६७०,७८३	१२६	२,३४८,१०१	२,३२२,५५६	१५०	३,४८३,८३४	१,५८६,६६९	२,३८०,००३
उच्च जोखिमयुक्त दावी								
स्टक एक्सचेंजमा सूचीकृत कम्पनीको शेयर र अन्य पूँजीगत उपकरणमा भएको लगानी	२३,५००			२३,५००	१५०	३५,२५०	२३,५००	३५,२५०
स्टक एक्सचेंजमा सूचीकृत नभएको कम्पनीको शेयर र अन्य पूँजीगत उपकरणमा भएको लगानी								
आवासिय घरजग्गाबाट सुरक्षित कर्मचारी कर्जा प्राप्त हुनुपर्ने ब्याज/नेपाल सरकारका धितोपत्रमा लगानी	१,१५७			१,१५७	०	-	१,०८१	-
मार्गस्थ नाद तथा भुक्तानी प्राप्त हुने क्रममा रहेको अन्य सम्पत्ती	८८,१२९			८८,१२९	२०	१७,६२६	८३,६०३	१६,७३९
अन्य सम्पत्ति	१,००३,०८१	५११,०२९		४९२,०५२	१००	४९२,०५२	३९३,११०	३९३,११०
जम्मा	३९,२२६,२१६	१,०४१,९८३	३,९७७,६७३	३४,२०६,५६०		२३,२५३,२७३	२९,२९४,६२१	१९,१२३,०५६

प्राइम कमर्सियल बैंक लिमिटेड
जोखिम भारित सम्पत्ति विवरण तालिका
(२०७१ आषाढ मसान्त)

रकम रु. हजारमा

	यस वर्ष						गत वर्ष	
	परल मूल्य (क)	विशेष व्यवस्था (ख)	गणना गर्न सकिने CRM (ग)	खुद रकम (घ)=(क)-(ख)-(ग)	जोखिम भारित % (ङ)	जोखिम भारित रकम (च)=(घ)X(ङ)	खुद रकम	जोखिम भारित रकम
(ख) वासलात बाहिरको कारोबार								
जुनसुकै बेला फिर्ता लिन सकिने प्रतिबद्धता	-	-	-	-	०	-	-	-
विल्स कलेक्सन	-	-	-	-	०	-	-	-
अग्रिम विनिमय सम्झौता	६७३,४००	-	-	६७३,४००	१०	६७,३४०	-	-
६ महिनाभन्दा कम अवधिको प्रतित-पत्र स्वक्षी कारोबार पक्ष	५३७,०७२	-	३४,७०१	५०२,३७१	२०	१००,४७४	४२८,९७१	८४,७९४
विदेशी कारोबार पक्ष (counter party) (ECA 0-1)	-	-	-	-	२०	-	-	-
विदेशी कारोबार पक्ष (counter party) (ECA -2)	-	-	-	-	४०	-	-	-
विदेशी कारोबार पक्ष (counter party) (ECA 3-6)	-	-	-	-	१००	-	-	-
विदेशी कारोबार पक्ष (counter party) (ECA -7)	-	-	-	-	१५०	-	-	-
६ महिनाभन्दा बढी अवधिको प्रतित-पत्र स्वक्षी कारोबार पक्ष	१६३,०४४	-	३,६२६	१५९,४१९	४०	७९,७१०	२६७,३२७	१३३,६६३
विदेशी कारोबार पक्ष (counter party) (ECA 0-1)	-	-	-	-	२०	-	-	-
विदेशी कारोबार पक्ष (counter party) (ECA -2)	-	-	-	-	४०	-	-	-
विदेशी कारोबार पक्ष (counter party) (ECA 3-6)	-	-	-	-	१००	-	-	-
विदेशी कारोबार पक्ष (counter party) (ECA -7)	-	-	-	-	१५०	-	-	-
बिड बण्ड, परफरमेन्स बण्ड, काउप्टर गारेण्टी स्वक्षी कारोबार पक्ष	२,९८०,८१२	-	२३९,०७१	२,७४१,७४०	४०	१,३७०,८७०	१,९६९,८८४	९८४,९४२
विदेशी कारोबार पक्ष (counter party) (ECA 0-1)	-	-	-	-	२०	-	-	-
विदेशी कारोबार पक्ष (counter party) (ECA -2)	-	-	-	-	४०	-	-	-
विदेशी कारोबार पक्ष (counter party) (ECA 3-6)	-	-	-	-	१००	-	-	-
विदेशी कारोबार पक्ष (counter party) (ECA -7)	-	-	-	-	१५०	-	-	-
प्रत्याभूति (Underwriting) सम्बन्धी प्रतिबद्धता	-	-	-	-	४०	-	-	-
बैङ्कबाट सुरक्षणको रूपमा प्रदान गरिएका जमानतहरू	-	-	-	-	१००	-	-	-

	यस वर्ष						गत वर्ष	
	परल मूल्य	विशेष व्यवस्था	गणना गर्न सकिने CRM	खुद रकम	जोखिम भारित %	जोखिम भारित रकम	खुद रकम	जोखिम भारित रकम
(ख) दासलात बाहिरको कारोबार								
पुनः खरिद सम्मौता अन्तर्गतको कर्जा					१००	-		
अग्रिम भुक्तानी जमानत	२,०४१,०३३		५४४,६९१	१,४९६,३४२	१००	१,४९६,३४२	१,१८८,३७३	१,१८८,३७३
वित्तीय जमानत			-		१००		१०५,३८०	१०५,३८०
स्वीकार तथा दरपिठ			-		१००			
भुक्तानी नगरिएको भाग तथा आंशिक भुक्तानी गरिएको शेयर तथा सुरक्षण					१००			
अपरिवर्त्य कर्जा प्रतिवद्धता (छोटो अवधि)	२,०२९,३४९			२,०२९,३४९	२०	४०५,८७०	९९८,६३४	१९९,७२७
अपरिवर्त्य कर्जा प्रतिवद्धता (लामो अवधि)	२५१,८५७			२५१,८५७	५०	१२५,९२८	६३,९४८	३१,९७४
विदेशी बैंक उपरको दावी					२०			
अन्य सम्भावित दायित्वहरू	१४,३९२			१४,३९२	१००	१४,३९२		
भुक्तानीको लागि दावी परेका जमानत बापतको संभावित दायित्व	६९,२९१			६९,२९१	२००	१३८,५८२	२६,४४३	५२,८८५
जम्मा	८,७६०,२५०		८२२,०८९	७,९३८,१६१		३,७९९,५०८	५,०४८,९५९	२,७८२,७३९
कुल कर्जा जोखिम	४७,९८६,४६६		१,०४१,९८३	४६,९४४,४८१		२७,७५२,७८०	३४,३४३,५८०	२१,९०५,७९५
Pillar II अन्तर्गतको समायोजन								
जोडः ६.४ (क) (३) अन्तर्गत प्रति ग्राहक कर्जा तथा सुविधा सीमाभन्दा बढी प्रवाहित कर्जा तथा सुविधाको १० प्रतिशत								
जोडः ६.४ (क) (४) अन्तर्गत पुनः स्वीकार हुनेगरी विक्री गरिएका कर्जाहरूको १ प्रतिशत								
कुल कर्जा जोखिम (Pillar II अन्तर्गतको समायोजन पछि)	४७,९८६,४६६	१,०४१,९८३	४,७९९,७६१	४२,१४४,७२१		२७,७५२,७८०	३४,३४३,५८०	२१,९०५,७९५

प्राइम कमर्सियल बैंक लिमिटेड
Credit Risk Mitigation (CRM) को लागि योग्य रकम
 (२०७१ आषाढ मसान्त)

रकम रु. हजारमा

कर्जा रकम	अफुत्तो बैकमा रहेको निक्षेप	अन्य बैकमा रहेको निक्षेप	सुत	सरकार तथा नेपाल राष्ट्र बैंक	नेपाल सरकारको जमानत	अन्य देशको सरकारको जमानत	स्वदेशी बैंकको जमानत	विदेशी बहुपक्षीय विकास बैंकहरूको जमानत	विदेशी बैंकको जमानत तथा सुरक्षण	जम्मा
	(क)	(ख)	(ग)	(घ)	(ङ)	(च)	(छ)	(ज)	(झ)	
क. वासलातभित्रको कारोबार										
नगद मौज्जात	-	-	-	-	-	-	-	-	-	-
नेपाल राष्ट्र बैंकमा रहेको मौज्जात	-	-	-	-	-	-	-	-	-	-
सुत	-	-	-	-	-	-	-	-	-	-
नेपाल सरकारको ऋणपत्रमा लगानी	-	-	-	-	-	-	-	-	-	-
नेपाल सरकार उपरको सम्पूर्ण दावी	-	-	-	-	-	-	-	-	-	-
नेपाल राष्ट्र बैंक ऋणपत्रमा गरिएको लगानी	-	-	-	-	-	-	-	-	-	-
नेपाल राष्ट्र बैंक उपरको सम्पूर्ण दावी	-	-	-	-	-	-	-	-	-	-
विदेशी सरकार तथा केन्द्रीय बैंक उपरको दावी (ECA Rating 0-1)	-	-	-	-	-	-	-	-	-	-
विदेशी सरकार तथा केन्द्रीय बैंक उपरको दावी (ECA Rating -2)	-	-	-	-	-	-	-	-	-	-
विदेशी सरकार तथा केन्द्रीय बैंक उपरको दावी (ECA Rating -3)	-	-	-	-	-	-	-	-	-	-
विदेशी सरकार तथा केन्द्रीय बैंक उपरको दावी (ECA Rating -4)	-	-	-	-	-	-	-	-	-	-
विदेशी सरकार तथा केन्द्रीय बैंक उपरको दावी (ECA Rating -7)	-	-	-	-	-	-	-	-	-	-
BIS, IMF, ECB, EC र बहुपक्षीय विकास बैंक उपरको दावी	-	-	-	-	-	-	-	-	-	-
अन्य बहुपक्षीय विकास बैंकहरू उपरको दावी	-	-	-	-	-	-	-	-	-	-
सार्वजनिक संस्था उपरको दावी (ECA Rating 0-1)	-	-	-	-	-	-	-	-	-	-
सार्वजनिक संस्था उपरको दावी (ECA Rating - 2)	-	-	-	-	-	-	-	-	-	-
सार्वजनिक संस्था उपरको दावी (ECA Rating 3-6)	-	-	-	-	-	-	-	-	-	-
सार्वजनिक संस्था उपरको दावी (ECA Rating - 7)	-	-	-	-	-	-	-	-	-	-
तोकिएको पूँजीकोष कायम गर्ने स्वदेशी बैंक उपरको दावी	-	-	-	-	-	-	-	-	-	-
तोकिएको पूँजीकोष कायम नगर्ने स्वदेशी बैंक उपरको दावी	-	-	-	-	-	-	-	-	-	-
विदेशी बैंक उपरको दावी (ECA Rating 0-1)	-	-	-	-	-	-	-	-	-	-
विदेशी बैंक उपरको दावी (ECA Rating - 2)	-	-	-	-	-	-	-	-	-	-
विदेशी बैंक उपरको दावी (ECA Rating 3-6)	-	-	-	-	-	-	-	-	-	-
विदेशी बैंक उपरको दावी (ECA Rating - 7)	-	-	-	-	-	-	-	-	-	-
तोकिएको पूँजीकोषमा १% भन्दा बढीले पूँजीकोष कायम गर्ने	-	-	-	-	-	-	-	-	-	-
SAARC क्षेत्रभित्र स्थापना भएका विदेशी बैंक उपरको दावी	-	-	-	-	-	-	-	-	-	-

प्राइम कमर्सियल बैंक लिमिटेड
Credit Risk Mitigation (CRM) को लागि योग्य रकम
 (२०७१ आषाढ मसान्त)

रकम रु. हजारमा

वर्जा रकम	आफ्नो बैकमा रहेको निक्षेप	अन्य बैकमा रहेको निक्षेप	सुत	सरकार तथा नेपाल राष्ट्र बैंक	नेपाल सरकारको जमानत	अन्य देशको सरकारको जमानत	स्वदेशी बैंकको जमानत	विदेशी बहुपक्षीय विकास बैंकहरूको जमानत	विदेशी बैंकको जमानत तथा सुरक्षा	जम्मा
	(क)	(ख)	(ग)	(घ)	(ङ)	(च)	(छ)	(ज)	(झ)	
स्वदेशी संघ संस्थाहरू उपरको दाबी	१३७,७९१	-	९६,२९९	-	-	-	-	-	-	२३४,०९०
विदेशी संघ संस्थाहरू उपरको दाबी (ECA Rating 0-1)	-	-	-	-	-	-	-	-	-	-
विदेशी संघ संस्थाहरू उपरको दाबी (ECA Rating 2)	-	-	-	-	-	-	-	-	-	-
विदेशी संघ संस्थाहरू उपरको दाबी (ECA Rating 3-6)	-	-	-	-	-	-	-	-	-	-
विदेशी संघ संस्थाहरू उपरको दाबी (ECA Rating 7)	-	-	-	-	-	-	-	-	-	-
उपभोग्य तथा साना कर्जा (भाखा ननाघेको)	३०,३००	-	१,३६५,२६१	-	-	-	-	-	-	१,३९५,५६१
ग्रान्तारिती सीमाबाहेक अन्य शर्त पालना गरेको उपभोग्य	-	-	-	-	-	-	-	-	-	-
आवासीय घरजग्गाबाट सुरक्षित दाबी	-	-	-	-	-	-	-	-	-	-
आवासीय घरजग्गाबाट पूर्ण सुरक्षित नभएको दाबी	-	-	-	-	-	-	-	-	-	-
आवासीय घरजग्गाबाट सुरक्षित दाबी (भाखा नाघेको)	-	-	-	-	-	-	-	-	-	-
व्यापारिक घरजग्गाबाट सुरक्षित दाबी	-	-	-	-	-	-	-	-	-	-
भुक्तानी अवधि समाप्त भइसकेको दाबी (आवासीय घरजग्गाबाट सुरक्षित दाबीबाहेक)	-	-	-	-	-	-	-	-	-	-
उच्च जोखिमयुक्त दाबी	-	-	२,३४६,१०१	-	-	-	-	-	-	२,३४६,१०१
स्टक एक्सचेंजमा सूचीकृत कम्पनीको शेयर र अन्य पूँजीगत उपकरणमा भएको लगानी	-	-	-	-	-	-	-	-	-	-
स्टक एक्सचेंजमा सूचीकृत नभएको कम्पनीको शेयर र अन्य पूँजीगत उपकरणमा भएको लगानी	-	-	-	-	-	-	-	-	-	-
अन्य सम्पत्ति	-	-	-	-	-	-	-	-	-	-
जम्मा	१६६,०९१	-	३,६०९,५६१	-	-	-	-	-	-	३,९७७,६७३

प्राइम कमर्सियल बैंक लिमिटेड
Credit Risk Mitigation (CRM) को लागि योग्य रकम
 (२०७१ आषाढ मसान्त)

रकम रु. हजारमा

कर्जा रकम	आफ्नो बैकमा रहेको निक्षेप	अन्य बैकमा रहेको निक्षेप	सुत	सरकार तथा नेपाल राष्ट्र बैंक	नेपाल सरकारको जमानत	ड	अन्य देशको सरकारको जमानत	स्वदेशी बैंकको जमानत	विदेशी बहुपक्षीय विकास बैंकहरूको जमानत	विदेशी बैंकको जमानत तथा सुरक्षा	जम्मा
	(क)	(ख)	(ग)	(घ)	(ङ)	(च)	(छ)	(ज)	(झ)	(ञ)	(रु)
ख. वासलातबाहिरको कारोबार											
जुनसुकै बेला फिर्ता लिन सकिने प्रतिवद्धता	-	-	-	-	-	-	-	-	-	-	-
विल्स कलेक्सन	-	-	-	-	-	-	-	-	-	-	-
आग्रम विनिमय सम्झौता	-	-	-	-	-	-	-	-	-	-	-
६ महिनाभन्दा कम अवधिको प्रतित-पत्र	३४,७०१	-	-	-	-	-	-	-	-	-	३४,७०१
स्वदेशी कारोबार पक्ष	-	-	-	-	-	-	-	-	-	-	-
विदेशी कारोबार पक्ष (counter party) (ECA 0-1)	-	-	-	-	-	-	-	-	-	-	-
विदेशी कारोबार पक्ष (counter party) (ECA 2)	-	-	-	-	-	-	-	-	-	-	-
विदेशी कारोबार पक्ष (counter party) (ECA 3-6)	-	-	-	-	-	-	-	-	-	-	-
विदेशी कारोबार पक्ष (counter party) (ECA 7)	-	-	-	-	-	-	-	-	-	-	-
६ महिनाभन्दा बढी अवधिको प्रतित-पत्र र											
स्वदेशी कारोबार पक्ष	३,६२६	-	-	-	-	-	-	-	-	-	३,६२६
विदेशी कारोबार पक्ष (counter party) (ECA 0-1)	-	-	-	-	-	-	-	-	-	-	-
विदेशी कारोबार पक्ष (counter party) (ECA 2)	-	-	-	-	-	-	-	-	-	-	-
विदेशी कारोबार पक्ष (counter party) (ECA 3-6)	-	-	-	-	-	-	-	-	-	-	-
विदेशी कारोबार पक्ष (counter party) (ECA 7)	-	-	-	-	-	-	-	-	-	-	-
विड बण्ड, परफरमेन्स बण्ड, काउण्टर गारण्टी र											
स्वदेशी कारोबार पक्ष	२३९,०७१	-	-	-	-	-	-	-	-	-	२३९,०७१
विदेशी कारोबार पक्ष (counter party) (ECA 0-1)	-	-	-	-	-	-	-	-	-	-	-
विदेशी कारोबार पक्ष (counter party) (ECA 2)	-	-	-	-	-	-	-	-	-	-	-
विदेशी कारोबार पक्ष (counter party) (ECA 3-6)	-	-	-	-	-	-	-	-	-	-	-
विदेशी कारोबार पक्ष (counter party) (ECA 7)	-	-	-	-	-	-	-	-	-	-	-
प्रत्याभूति (Underwriting) सम्बन्धी प्रतिवद्धता											
बैंकबाट सुरक्षाको रूपमा प्रदान गरिएका जमानतहरू											
पुनः खरीद सम्झौता अन्तर्गतको कर्जा	५६,९५९	-	-	-	-	-	-	-	-	४८७,७३३	५४४,६९९
आग्रम भुक्तानी जमानत	-	-	-	-	-	-	-	-	-	-	-
वित्तीय जमानत	-	-	-	-	-	-	-	-	-	-	-
स्वीकार तथा दरीपठ	-	-	-	-	-	-	-	-	-	-	-
भुक्तानी गारण्टी भाग तथा आंशिक भुक्तानी गारण्टी शर्त तथा सुरक्षा अपरिवर्त्य कर्जा प्रतिवद्धता छोटा अवधि	-	-	-	-	-	-	-	-	-	-	-
अपारिवर्त्य कर्जा प्रतिवद्धता लामा अवधि	-	-	-	-	-	-	-	-	-	-	-
अन्य सम्भावित दायित्वहरू	-	-	-	-	-	-	-	-	-	-	-
Total	३३४,३५६	-	३,८०६,५८१	-	-	-	-	-	-	४८७,७३३	४,७९९,७६९
जम्मा	५०२,४४७	-	३,८०६,५८१	-	-	-	-	-	-	४८७,७३३	४,७९९,७६९

प्राइम कमर्सियल बैंक लिमिटेड
जोखिम भारित सम्पत्ति - सञ्चालन जोखिम
 (२०७१ आषाढ मसान्त)

रकम रु. हजारमा

विवरण	२०७१ आषाढ मसान्तको अघिल्ला वर्षहरू			२०७० आषाढ मसान्त
	२०६८ आषाढ मसान्त	२०६९ आषाढ मसान्त	२०७० आषाढ मसान्त	
खुद व्याज आम्दानी	६९६,६३०	७१६,४३०	१,०४१,९४७	
कमिशन तथा डिस्काउण्ट	४६,३४१	५४,४९०	८०,११५	
अन्य सञ्चालन खर्च	१०५,३७५	१२१,२७५	१४०,४३४	
सटही घटवढ आम्दानी	१५,४७१	१५,११६	(५,७८४)	
यस वर्षको थप व्याज मुलतवी हिसाव	११,८२९	८४,२६७	१३४,९६६	
कुल आम्दानी (क)	८७५,६४६	९९१,५७८	१,३९१,६७८	
तोकिएको प्रतिशत (ख)	१५%	१५%	१५%	
तोकिएको प्रतिशतले हुने कूल आम्दानी (ग=कXख)	१३१,३४७	१४८,७३७	२०८,७५२	
सञ्चालन जोखिमको लागि आवश्यक पूँजी (घ=ग को औषत)			१६२,९४५	९९,५१०
जोखिम भार (Reciprocal of capital requirement of 10%) in times (ङ)			१०	१०
सञ्चालन जोखिमको लागि जोखिम भारित रकम (च=घXङ)			१,६२९,४५१	९९५,०९९
Pillar II अन्तर्गतको समायोजन				
६.४ (अ) (क) अनुसार गत तीन वर्षको कुल आम्दानी ऋणात्मक भएमा			-	-
कुल कर्जा तथा लगानी (विशेष व्यवस्थाको समायोजन पछि)			-	-
सञ्चालन जोखिमको लागि आवश्यक पूँजी			-	-
जोखिम भार (Reciprocal of capital requirement of 10%) in times			-	-
जोखिम भारित सम्पत्ति (छ)			-	-
सञ्चालन जोखिमको लागि जोखिम भारित रकम (ज=च+छ)			१,६२९,४५१	९९५,०९९

प्राइम कमर्सियल बैंक लिमिटेड
जोखिम भारित सम्पत्ति - बजार जोखिम
 (२०७१ आषाढ मसान्त)

रकम रु. हजारमा

विवरण	२०७१ आषाढ मसान्त			२०७० आषाढ मसान्त
	विदेशी मुद्राको खुद अवस्था (वि.मु.)	विदेशी मुद्राको खुद अवस्था (ने.रु.)	विदेशी मुद्राको सान्दर्भिक खुद अवस्था (ने.रु.)	विदेशी मुद्राको सान्दर्भिक खुद अवस्था (ने.रु.)
भारतीय रूपैयाँ	४७३,५९९	७५७,७५९	७५७,७५९	४४३,६९५
अमेरिकी डलर	७८	७,४३५	७,४३५	३५८,५८९
पाउण्ड स्टर्लिङ	२	२५६	२५६	८,५४७
युरो	१५	१,८९७	१,८९७	१७,४५४
थाई भाट	१५	४४	४४	१६
स्विस फ्रैंक	१	९७	९७	२०
अष्ट्रेलियन डलर	१	१२३	१२३	१८७
क्यानाडियन डलर	०	२६	२६	३१
सिंगापुर डलर	०	१६	१६	११
जापानी येन	७३३	६९०	६९०	४,८५९
हङकङ डलर	४	४५	४५	१०९
डेनिस क्रोनर	-	-	-	-
स्विडिस क्रोनर	-	-	-	-
साउदी अरब रियाल	१०	२५६	२५६	१०५
कतारी रियाल	१३	३४६	३४६	५९
संयुक्त अरब इमिरेटस डिरान	१३	३४६	३४६	५८९
मलेसियन रिगिट	४	१३०	१३०	९३
कोरियान वन				९
चिनिया युआन	१	९	९	६४
विदेशी मुद्राको सान्दर्भिक खुद अवस्थाको जम्मा (क)			७६९,४७६	८३४,४३७
तोकिएको प्रतिशत (ख)			५%	५%
बजार जोखिमको लागि आवश्यक पूँजी (ग=कXख)			३८,४७४	४१,७२२
जोखिम भार (Reciprocal of capital requirement of 10%) = गुणामा (घ)			१०	१०
बजार जोखिमको लागि जोखिम भारित रकम (ड=गXघ)			३८४,७३८	४१७,२१९

प्राइम कमर्सियल बैंक लिमिटेड
प्रमुख सूचकाङ्कहरू
 (२०७१ आषाढ मसान्त)

विवरण	सूचकाङ्क	आ.ब. २०७०/७१	आ.ब. २०६९/७०	आ.ब. २०६८/६९	आ.ब. २०६७/६८	आ.ब. २०६६/६७
१. खुद नाफा/कुल आमदानी प्रतिशत	प्रतिशत	१६.४९	१५.८८	९.०९	१३.६२	१६.८२
२. प्रति शेयर आमदानी	रु.	२०.९७	१८.५५	१२.००	१६.०४	२९.५४
३. प्रति शेयर बजार मूल्य	रु.	५८३.००	३२४.००	२३७.००	२२२.००	४९५.००
४. मूल्य आमदानी अनुपात (PE Ratio)	अनुपात	३३.०८	१७.४७	१९.७५	१३.८४	१६.७५
५. शेयर पूँजीमा लाभांश (बोनस सहित)	प्रतिशत	२०.००	१५	११.५८	१२.६३	२०.५३
६. शेयर पूँजीमा नगद लाभांश भुक्तानी	प्रतिशत	१	५	७.५८	१२.६३	१०.५३
७. व्याज आमदानी/कर्जा तथा सापट	प्रतिशत	१०.१७	१२.४७	१४.३८	१३.५४	११.३२
८. कर्मचारी खर्च/कुल सञ्चालन खर्च	प्रतिशत	३६.७८	३४.४५	३२.६९	३४.७६	३४.३४
९. कुल निक्षेप तथा सापटीमा व्याज खर्च	प्रतिशत	५.३२	६.०५	८.५७	८.९३	६.६७
१०. सटही घटवढ आमदानी/कुल आमदानी	प्रतिशत	-	-	०.५१	०.५९	१.१३
११. कर्मचारी बोनस/कुल कर्मचारी खर्च	प्रतिशत	३७.०५	३८.०६	४२.२७	६३.८९	८१.२६
१२. खुद नाफा/कर्जा सापट	अनुपात	१.९९	२.१९	१.४०	२.१०	२.३०
१३. खुद नाफा/कुल सम्पत्ति	प्रतिशत	१.४६	१.४७	०.९९	१.६३	१.६१
१४. कुल कर्जा/निक्षेप	प्रतिशत	८१.७६	७५.५६	८०.४१	९०.३५	७८.८६
१५. कुल सञ्चालन खर्च/कुल सम्पत्ति	प्रतिशत	११.३२	१०.७३	९.४४	१०.७७	११.०९
१६. जोखिम भारत सम्पत्ति पूँजीकोषको पर्याप्तता						
(क) प्राथमिक पूँजी	प्रतिशत	११.५३	११.८८	१२.६५	१३.६६	९.७८
(ख) पूरक पूँजी	प्रतिशत	०.८७	०.८६	०.९४	०.९४	०.८९
(ग) कुल पूँजी कोष	प्रतिशत	१२.४०	१२.७४	१३.५९	१४.६०	१०.६७
१७. तरलता (CRR)	प्रतिशत	११.१८	१२.९६	१७.८०	१०.३८	१२.८६
१८. निष्कृत्य कर्जा/कुल कर्जा	प्रतिशत	२.४३	२.२३	०.७६	०.५७	-
१९. व्याज दर अन्तर (Weighted Average Interest Rate Spread)	प्रतिशत	२.९४	३.५०	३.५५	३.८०	३.०१
२०. बुक नेटवर्थ	रु.	१३७.०७	१२६.११	११५.१६	११०.७४	१२४.९७
२१. कुल शेयर	संख्या	२६,३८६,९९८	२३,४०४,०५३	२२,४५७,४६०	२२,४५७,४६०	११,०००,०००
२२. कुल कर्मचारी	संख्या	३२३	३१९	३२१	२७५	२२६
२३. अन्य		-	-	-	-	-

प्रमुख लेखा नीतिहरू

१. सामान्य जानकारी :

कम्पनी ऐन, २०६३ अन्तर्गत पब्लिक लिमिटेड कम्पनीको रूपमा श्रावण १, २०६४ मा दर्ता भएको यस प्राइम कमर्सियल बैंक लिमिटेड, नेपाल राष्ट्र बैंकबाट इजाजत प्राप्त “क” वर्गको वित्तीय संस्था हो। यस बैंकको रजिष्टर्ड केन्द्रीय कार्यालय काठमाडौंको न्यूरोडमा रहेको छ। आश्विन ७, २०६४ बाट आफ्नो बैंकिङ्ग व्यवसाय विधिवत रूपमा सञ्चालनमा आएको यस बैंकको आ.व.२०७०/७१ मा ३० वटा शाखा कार्यालय तथा २ वटा विस्तारित काउण्टर सञ्चालनमा रहेको छ।

श्रावण १, २०७० देखि आषाढ ३२, २०७१ सम्मको सम्पूर्ण कारोवारलाई समेटेको यस वित्तीय विवरणलाई २६ कार्तिक २०७१ मा बसेको सञ्चालक समितिको बैठकबाट पारित गरिएको हो।

२. अनुपालन (Compliance) को विवरण :

प्रस्तुत वित्तीय विवरणहरू नेपाल राष्ट्र बैंकको निर्देशनहरू, लेखाका सर्वमान्य सिद्धान्तहरू, नेपाल लेखामान बोर्डबाट जारी लेखा सम्बन्धी सिद्धान्तहरू, बैंक तथा वित्तीय संस्था सम्बन्धी ऐन, २०६३ तथा कम्पनी ऐन, २०६३ समेतको प्रावधानलाई आधारमानी तयार पारिएको छ।

३. तयारीको आधारहरू :

यस वित्तीय विवरणहरू अन्य लेखा नीतिहरूमा उल्लेख गरिएको बाहेक वास्तविक आधारमा र ऐतिहासिक लागतको मान्यतालाई आधारमानी तयार पारिएको छ। सर्वमान्य लेखा सिद्धान्त तथा नेपाल लेखा मापदण्डको लेखांकन अनुमान तथा निर्णयात्मक अभ्यास गर्नु पर्ने सिद्धान्त अनुरूप वित्तीय विवरणहरू तयार पारिएको छ।

४. स्थिर सम्पत्ति र ऋण कट्टी :

क) स्थिर सम्पत्तिलाई ऐतिहासिक लागतमा ऋण कट्टी गरी लेखांकन गरिएको छ। ऐतिहासिक लागतमा सम्पत्ति आर्जन गर्दा भएको प्रत्यक्ष खर्चलाई समेत स्थिर सम्पत्तिमा समावेश गरिएको छ।

ख) स्थिर सम्पत्तिको उपभोग हुने वर्षको आधारमा Straight Line Method बाट ऋण कट्टा गरिएको छ। बैंकको स्थिर सम्पत्तिमा निम्नानुसार ऋण कट्टी दर कायम गरिएको छ।

क्र.सं.	विवरण	दर
१	भवन	२.५%
२	फर्निचर तथा फिक्चर्स	२०%
३	कार्यालय उपकरणहरू	२०%
४	गाडीहरू	२०%
५	कम्प्युटरहरू	२०%

स्थिर सम्पत्ति लेखांकन भएको महिना वा प्रयोगमा आएको मिति मध्ये जुन अगाडि हुन्छ त्यसैलाई आधारमानी ऋण कट्टी गरिएको छ। १५ गते वा सोभन्दा अगाडि लेखांकन भएका वा प्रयोगमा आएका स्थिर सम्पत्तिलाई पुरा महिनाको लागि ऋण कट्टी गरिएको छ भने १५ गते पछि लेखांकन वा प्रयोगमा आएका स्थिर सम्पत्तिलाई आधा महिनाको लागि मात्र ऋण कट्टी प्रदान गरिएको छ।

ग) रु. पाँच हजार भन्दा कम मुल्यको सम्पत्तिलाई खरिद गरेको वर्षमा नै खर्चमा लेखांकन गरिएको छ।

५. सफ्टवेयरहरू तथा लीज होल्ड सम्पत्तिहरूको अपलेखन :

क) कम्प्युटर सफ्टवेयरहरू खरिद गर्दा भएका खर्चलाई पूँजीकरण गरिएको छ। ती लागत लाई ५ वर्ष भित्र अपलेखन गरिने छ।

ख) लीजहोल्ड सम्पत्तिमा भएको खर्चलाई पूँजीकरण गरिएको र Straight Line Method बाट दस वर्ष अवधि भरमा अपलेखन गरिने छ।

ग) सफ्टवेयर तथा लीजहोल्ड सम्पत्ति मासिक रूपमै अपलेखन गर्दै लगिएको छ।

६. कर सम्बन्धी व्यवस्था :

आयकर खर्चमा हाल तिर्नुपर्ने कर र स्थगन करलाई समावेश गरिएको छ ।

हालको तिर्नु पर्ने कर :

बैंकले आयकर ऐन, २०५८ तथा सो अन्तर्गत बनेको नियमावली बमोजिम गरेको व्यवस्था गरेको छ ।

स्थगन कर :

वित्तीय विवरणको सम्पत्ति तथा दायित्व र कर गणना गर्नको लागि लिएको आधार बीचको अस्थायी फरक रकमलाई कर योग्य नाफा पहिचान गरी सोमा वर्तमान करको दर प्रयोग गरी स्थगन कर कायम गरिएको छ । स्थगन कर सम्पत्तिलाई भविष्यमा हुने कर योग्य आयमा दावि गर्न सकिने पर्याप्त विश्वसनीय आधार नभए सम्म सम्पत्तिको रूपमा पहिचान गरिदैन ।

७. लगानी :

लगानी पोर्टफोलियोलाई देहाय बमोजिम वर्गीकरण गरिएको छ ।

(क) व्यापारिक लगानी (Held for Trading):

अल्पकालमा मूल्यमा हुने परिवर्तनबाट नाफा आर्जन गर्ने उद्देश्यले गरिएका लगानी तथा लगानी पोर्टफोलियोमा रहेका एकै प्रकृतिका सम्पत्तिमा भएको लगानी यस वर्गमा पर्दछन् । यस्ता लगानीलाई पहिले लागतमा र त्यसपछि बजार मूल्यमा मूल्याङ्कन गर्ने गरिएको छ । मूल्यमा हुने भिन्नता र कारोबारबाट हुने नाफा/नोक्सानलाई नाफा/नोक्सान हिसाब खातामा देखाउने गरिएको छ ।

(ख) भुक्तानी मितिसम्म धारण गर्ने लगानी (Held to Maturity):

भुक्तानी मितिसम्म धारण गर्ने सकारात्मक मनसाय (Positive Intent) र भुक्तानी मितिसम्म धारण गर्न सक्ने क्षमता (Ability to Hold till Maturity) भई गरिएको लगानी यस वर्गमा पर्दछ । भुक्तानी मितिसम्म धारण गर्ने लगानी (Held to Maturity) लाई अपलेखित लागत (Amortised Cost) मा मूल्याङ्कन गरिएको छ । अपलेखित लागत परल मूल्य (Cost Price) बाट क्षति (Impairments) घटाएर गणना गरिएको छ । क्षतिलाई सम्बन्धित अवधिको नाफा/नोक्सान हिसाब खातामा समावेश गर्ने गरिएको छ ।

(ग) विक्रीको लागि उपलब्ध लगानी (Available for Sale):

व्यापारिक लगानी (Held for Trading) र भुक्तानी मितिसम्म धारण गर्ने लगानी (Held to Maturity) अन्तर्गत नपर्ने सम्पूर्ण लगानीलाई यस वर्गमा पर्दछ । यस्ता लगानीलाई पहिले लागत मूल्यमा र त्यसपछि बजार मूल्यमा मूल्याङ्कन गरिएको छ । यस्ता लगानीबाट हुने नाफा/नोक्सान हिसाब लगानी समायोजन कोषमा देखाउने गरिएको छ । विक्रीको लागि उपलब्ध लगानी पोर्टफोलियो (Available for Sale Portfolio) को २% सम्मको रकम पुरक पूँजी (Supplementary or Tier 2 Capital) मा गणना हुने लगानी समायोजन कोष (Investment Adjustment Reserve) खडा गरी राखिएको छ ।

८. विदेशी विनिमय कारोवार :

क) वासलातको मिति सम्म रहेको विदेशी मुद्राको सम्पत्ति तथा दायित्वलाई सोही मितिमा कायम रहेको खरिद दरले हिसाव गरी नेपाली मूल्यमा रूपान्तर गरि लेखांकन गरिएको छ ।

ख) विदेशी मुद्राको खरिद विक्री मूल्य अन्तरबाट प्राप्त भएको आम्दानीलाई विदेशी विनिमय सटही कारोवारबाट भएको नाफा नोक्सान शीर्षकमा लेखांकन गरि अनुसूची २२ मा खुलाइएको छ ।

ग) विदेशी मुद्राको विनिमय दरमा भएको अन्तरबाट भएको खुद नाफा/नोक्सान दैनिक रूपमै मूल्याङ्कन गरी सटही पुनर्मुल्यांकन नाफा/नोक्सान शीर्षकमा लेखांकन गरी अनुसूची २२ मा खुलाइएको छ । नेपाल राष्ट्र बैंकको निर्देशानुसार सटही घटबढ नाफा नोक्सानको २५% ले हुने रकम आर्थिक वर्षको समाप्तीमा सटही घटबढ कोषमा सारिएको छ ।

९. गैर बैकिङ्ग सम्पत्ति :

गैर बैकिङ्ग सम्पत्तिको लेखांकन र प्रस्तुति नेपाल राष्ट्र बैंकको निर्देशन बमोजिम गरिएको छ । साथै गैर बैकिङ्ग सम्पत्तिका लागि शतप्रतिशत नोक्सानी व्यवस्था कायम गरिएको छ ।

१०. व्याज गणनाको आधार

निक्षेप तथा सापटीमा व्याज खर्च तथा कर्जा तथा सापटीमा प्राप्त हुने व्याज आम्दानी १ वर्षमा ३६५ दिनको अवधी मानी गणना गरिएको छ । तर नेपाल बाहिर गरिएको विदेशी मुद्राको लगानीमा वर्षमा ३६० दिनको अवधी मानी गणना गरिएको छ ।

११. व्याज आम्दानी :

- क) नेपाल राष्ट्र बैंकको निर्देशिका बमोजिम कर्जा तथा सापटीमा आर्जित व्याज आम्दानीलाई नगदप्राप्तिको आधारमा लेखांकन गरिएको छ जुन नेपाल लेखामान सिद्धान्त अनुरूप छैन ।
- ख) बैंकको कर्मचारी विनियमावली बमोजिम कर्मचारीहरूलाई प्रदान गरिएको कर्जा सापटीको व्याज आम्दानीलाई वास्तविक आधारमा लेखांकन गरिएको छ ।
- ग) लगानीबाट आर्जित व्याजलाई वास्तविक आधारमा लेखांकन गरिएको छ ।

१२. व्याज खर्च

निक्षेप तथा सापटीमा भएको व्याज खर्चलाई वास्तविक आधारमा लेखांकन गरिएको छ ।

१३. फी तथा कमिशन :

विल्स खरिद, प्रतिज्ञा पत्र तथा जमानत पत्र जारी गर्दा प्राप्त भएको आम्दानीलाई नगद प्राप्तिको आधारमा लेखांकन गरिएको छ ।

१४. कर्जा तथा सापटी र कर्जा नोक्सानी व्यवस्था

वासलातमा नेपाल राष्ट्र बैंकको निर्देशिका बमोजिम कर्जा वर्गिकरण गरी उक्त कर्जामा कर्जा नोक्सानी व्यवस्था बापतको रकम न्यून गरी विल्स खरिद सहितको कर्जा सापटी रकमलाई देखाइएको छ ।

नेपाल राष्ट्र बैंकको निर्देशिका बमोजिम कर्जा तथा सापटीलाई सकृय कर्जा (असल कर्जा) र निष्कृय कर्जा (पुनसंरचना गरिएको, कमसल, शंकास्पद र खराब कर्जा) मा वर्गिकरण गरी तोकिए बमोजिम यथेष्ट कर्जा नोक्सानी व्यवस्था गरिएको छ ।

१५. कर्जा अपलेखन :

नेपाल राष्ट्र बैंकद्वारा स्वीकृत बैंकको कर्जा अपलेखन नीति २०६४ अनुरूप पारदर्शी रूपमा निष्कृय कर्जाहरू अपलेखन गर्ने नीति रहेको छ । अपलेखन सम्बन्धि मापदण्ड पुरा भएको निष्कृय कर्जाहरूको असुली अधिकार हनन् नहुने गरी सञ्चालक समितिको निर्णय पश्चात अपलेखन गर्ने नीति रहेको छ ।

१६. कर्मचारी सापटी :

कर्मचारी सेवा शर्त विनियमावली बमोजिम बैंकको कर्मचारीहरूलाई प्रदान गरिएको सापटीलाई नेपाल राष्ट्र बैंकको निर्देशिका बमोजिम अन्य सम्पत्तिमा देखाइएको छ ।

१७. कर्मचारी सुविधा :

क) कर्मचारी संचय कोष :

बैंकको तर्फबाट संचयकोषमा प्रदान गर्ने सुविधा प्रदान गरेको मितिमा नै खर्च लेखांकन गरिएको छ ।

ख) विदा संचिती :

कर्मचारीलाई संचित विदा बापतको रकम वास्तविक खर्चको (Accrual Basis) आधारमा लेखांकन गर्ने बैंकले नीति लिएको छ ।

कर्मचारी सेवा शर्त विनियमावली बमोजिम कर्मचारीहरूलाई यस प्रकारको सुविधा प्रदान गरिने छ ।

ग) उपदान कोष :

यस बैंकले उपदानलाई वक्यौता आधारमा लेखांकन गर्ने नीति लिएको छ । कर्मचारी सेवा शर्त विनियमावलीमा कर्मचारीहरूलाई यस प्रकारको सुविधा प्रदान गरिने व्यवस्था गरिएको छ । बैंकमा ३ वर्षसम्म लगातार काम गरिसकेको कर्मचारीलाई मात्र उपदानको व्यवस्था गरिएको छ ।

१८. सम्भावित दायित्वहरू :

नेपाल राष्ट्र बैंकबाट जारी निर्देशन बमोजिम यस बैंकले वर्षान्तमा कायम रहेका सम्पूर्ण प्रतित-पत्र, बैंक ग्यारेण्टी र Forward Exchange Contract Liability को दायित्व यस शीर्षक अन्तर्गत प्रस्तुत गरिएको छ ।

उल्लेखित बाहेक थाहा भएका सबै उल्लेख्य दायित्वहरू उपर आवश्यक व्यवस्था गरिएको तथा भविष्यमा निश्चित रूपमा यकिन हुन नसकेको तर उल्लेख्य दायित्वहरूलाई सम्भावित दायित्व अन्तर्गत देखाइएको छ ।

१९. मसलन्द :

यस बैंकले आफ्नो प्रयोजनको लागि खरिद गरिएको मसलन्द खरिद मुल्यामा देखाइएको छ र उपभोगको आधारमा खर्च लेखांकन गरिएको छ ।

२०. कर्मचारी बोनस

कर्मचारीहरूलाई प्रदान गरिने बोनस, बोनस ऐन २०३० अनुरूप प्रदान गरिएको छ ।

लेखा सम्बन्धी टिप्पणीहरू

१. **प्रस्तावित लाभांश**
बैंकको २०७१ कार्तिक २६ गते बसेको सञ्चालक समितिको बैठकले नेपाल राष्ट्र बैंक र वार्षिक साधारण सभाको स्वीकृत पश्चात १९% बोनस शेयर र १% नगद लाभांश (कर प्रयोजनको लागि) वितरण गर्ने प्रस्ताव गरेको छ।
२. **ब्याज आम्दानी**
ऋणीहरूले २०७१ आषाढ मसान्तभित्र बुझाउनु पर्ने ब्याज रकम मध्येबाट २०७१ श्रावण १५ गते भित्र बुझाइएको रकमलाई ब्याज मूल्यवी हिसावबाट मिलान गरी आर्थिक वर्ष २०७०/२०७१ को ब्याज आम्दानीमा देखाइएको छ। यस अनुसार २०७१ आषाढ मसान्त भित्र बुझाउनु पर्ने ब्याज रकम मध्ये श्रावण १, २०७१ देखि श्रावण १५, २०७१ सम्म बुझाइएको रकम रु. ४२,३५४,८७३.९७ ले ब्याज मूल्यवी हिसाव मिलान गरि ब्याज आम्दानी जनाइएको छ।
३. **साधारण जगेडा कोष :**
चालु आ.व.को खुद मुनाफाको २० प्रतिशतले हुने रकम रु. ११०,६८९,४२३ नेपाल राष्ट्र बैंकको निर्देशिका बमोजिम साधारण जगेडा कोषमा सारिएको छ।
४. **सटही घटबढ जगेडा कोष :**
चालु आ.व. २०७०/७१ मा सटही पुनर्मुल्याङ्कन घाटा भएको हुनाले सटही घटबढ जगेडा अन्तर्गत हुन आउने रकम नाफा नोक्सान बाँडफाँड हिसावबाट विनियोजन गरी सटही घटबढ जगेडा कोषमा सारिएको छैन। यस आर्थिक वर्षमा २०७०/७१ मा रु. २२,८७१,०९९ बराबरको सटही पुनर्मुल्याङ्कन घाटा भएको छ।
५. **कर्मचारी बोनस :**
कर तिर्नु अगाडिको खुद मुनाफाको १० प्रतिशतले हुन आउने रकम गणना गरी कर्मचारी बोनसको व्यवस्था गरिएको छ।
६. **उपदान :**
बैंकको कर्मचारी सेवा सर्त विनियमावली व्यवस्था बमोजिम, कर्मचारीहरू प्रतिको उपदान दायित्व पाकेको आधार (accrual basis) मा नाफा नोक्सान हिसावमा खर्च लेखाङ्कन गरिएको छ। बैंकमा निरन्तर ३ वर्षसम्म लगातार काम गरिसकेको कर्मचारीको उपदान व्यवस्था गरिएको छ। आर्थिक वर्ष २०७०/७१ को समाप्तिमा, बैंकको कुल पाकेको उपदान दायित्व रु ८,३७५,०२७ रहेको छ जुन आर्थिक विवरणको अनुसूची - ०७ मा उल्लेख गरिएको छ। बैंकले दायित्व बापतको रकम स्वीकृत अवकाश कोषमा दाखिला गरेको छ र सोही कोषमा आर्थिक वर्षको अन्त्यमा रहेको मौज्जातलाई अनुसूची १६ मा उल्लेख गरिएको छ।
७. **शेयर पूँजी :**
चालु आर्थिक वर्षमा बैंकको विक्री हुन नसकेको/विक्री हुन बाँकी शेयरहरू लिलाम विक्रीबाट शेयर पूँजीमा गत आ.व. भन्दा रु. ६४,२५४,०००/- ले बृद्धि भई कुल रु. २,६३८,६९९,८०४/- कायम भएको छ। समिक्षा आर्थिक वर्षको नाफाबाट प्रस्तावित गरिएको बोनस शेयर रु. ५०१,३५२,९६३ समेत गरी बैंकको शेयर पूँजी रु. ३,१४०,०५२,७६७ हुनेछ।
८. **शेयर प्रिमियम:**
रु. १०० अंकित मूल्यको विक्री हुन बाँकी ६४२,५४० कित्ता शेयर लिलाम विक्रीबाट जम्मा रु १३,८४,०८,९८९/- प्राप्त भएको छ। लिलाम विक्रीबाट अंकित मूल्य भन्दा बढी प्राप्त भएको रु. ७४,१५४,९८३ रकम शेयर प्रिमियमको महलमा राखिएको छ। उक्त शेयर प्रिमियम रकमबाट यस वर्ष बोनस शेयर वितरण गर्ने प्रस्ताव गरि मुनाफा वितरण गर्ने नाफा/नोक्सान बाँडफाँड हिसावमा उल्लेख गरिएको छ।
९. **सफ्टवेयरहरूको लागत तथा लीजहोल्ड सम्पत्तिको अपलेखन :**
 १. बैंकको लेखा नीति बमोजिम सफ्टवेयरहरूको लागत रु. ५५०,०३८ अपलेखन गरी नाफा नोक्सान हिसावमा खर्च जनाइएको छ। बाँकी रु. २,०५८,८६२ सफ्टवेयरहरूको अपलेखन गर्न बाँकी शीर्षकको अनुसूची १६ मा प्रस्तुत गरिएको छ।
 २. बैंकको लेखा नीति बमोजिम लीज होल्ड सम्पत्तिको रु. १२,७१६,६४८ अपलेखन गरी नाफा नोक्सान हिसावमा जनाइएको छ। बाँकी रु. ७१,३३५,८६६ मात्र लीज होल्ड सम्पत्ति अपलेखन गर्न बाँकी शीर्षकको अनुसूची १४ मा देखाइएको छ।
१०. **गैर बैंकिङ सम्पत्ति :**
आर्थिक वर्षको अन्त्यमा कुल रु १,१६८,७५०/- बराबरको गैर बैंकिङ सम्पत्ति रहेको छ र सम्पूर्ण रकम बराबरको नोक्सानी व्यवस्था गरिएको छ।
११. **बैंक/वित्तीय संस्थामा भएको मौज्जात:**
बैंक/वित्तीय संस्थाहरूमा भएको मौज्जातलाई अनुसूची: १० को वित्तीय विवरणमा उल्लेख गरिएको छ।
१२. **नेपाल सरकारको विकास बण्ड :**
नेपाल सरकारको विकास बण्डको ब्याज आम्दानी बण्ड खरिद गर्दा बखतको प्रिमियम रकमलाई अपलेखन गरि लेखांकन गरिएको खुद रकम हो। अपलेखन गर्न बाँकी रु. १२,८२०,८८३ बराबरको रकमलाई प्रिमियम विकास बण्ड अन्तर्गत अनुसूची १६ मा देखाइएको छ।
१३. **स्थगन कर :**
क. स्थगन करको विवरण

विवरण	वित्तीय विवरण बमोजिम (रु.)	कर प्रयोजनको लागि (रु.)	करयोग्य अस्थायी फरक (रु.)
स्थिर सम्पत्ति	१४६,०६०,६२१	१९१,१२१,५४०	४५,०६०,९१८
संचित विदा व्यवस्था	-	१५,३८७,८४४	१५,३८७,८४४
लगानी नोक्सानी व्यवस्था	-	४८,२२४,४८४	४८,२२४,४८४
गैर बैंकिङ सम्पत्ति नोक्सानी व्यवस्था	-	१,१६८,७५०	१,१६८,७५०
जम्मा	१४६,०६०,६२१	२५५,९०२,६१८	१०९,८४१,९९६
चालु स्थगन कर			३२,९५२,५९९
गत वर्षको स्थगन कर			३४,०९०,५८८
समायोजित स्थगन कर			(१,१३७,९८९)

* स्थगन कर चालु आ.व.को दर ३०% मा मूल्यांकन गरिएको छ। नेपाल राष्ट्र बैंकको निदेशन बमोजिम स्थगन कर सम्पत्ति बराबरको रकम रु ३२,९५२,५९९ स्थगन कर जगेडा कोषमा कायम गरिएको छ।

ख. कर खर्च र खुद मुनाफा बीचको विवरण :	रु.
किताबी खुद मुनाफा	७९०,६४५,५९२
३०% कर	२३७,१९३,६७८
कट्टी गर्न नपाउने खर्चहरूको कर योग्य आयमा परेको असरको विवरण	
चन्दा	४,८००
जम्मा कर खर्च (स्थगन कर समेत)	२३७,१९८,४७८

१४. सम्भावित दायित्व (आयकर वापत सम्भावित दायित्व):

बैंकले भविष्यमा आइपर्न सक्ने दायित्वहरूलाई सम्भावित दायित्वमा वर्गिकरण गरेको छ। यस सन्दर्भमा आन्तरिक राजश्व विभागमा आ.व. २०६५/०६६ र २०६६/०६७ संग सम्बन्धित कर पुनवरावलीका लागि पेश गरिएको रकमहरूलाई अनुसूचि १७ मा समावेश गरिएको छ।

कर पुनरावलीका लागि पेश गरिएको कर रकमहरूको विवरण

विवरण	पुनवरावली गरिएको रकम
आयकर व्यवस्था (आ.व. २०६५/६६)	२,१८४,०१०.५९
आयकर व्यवस्था (आ.व. २०६६/६७)	९,८१९,७३५.९५
नपुग श्रोतमा कर कट्टी (आ.व. २०६५/६६)	१,०६२,१३९.९९
नपुग श्रोतमा कर कट्टी (आ.व. २०६६/६७)	१,३२५,७४२.००
जम्मा	१४,३९१,६२८.४५

१५. हिसाव मिलानको अवस्था :

तल देखाइएको फरक रकममध्ये केही रकमहरूको हिसाव मिलान भैसकेको र बाँकी रकमको हिसाव मिलान हुने अवस्थामा छन्।

हिसाव मिलान अवस्था	जम्मा रकम	३ महिना सम्म	३ महिना देखि ९ महिना सम्म	९ महिना देखि १ वर्ष सम्म	१ वर्ष भन्दा माथि
एजेन्सी खाताहरू (रु.)	४०,३०७,४८४.२८	३१,५११,६५६.८१	१,७९६,९७९.२०	१,६४६,९२७.९३	५,३५१,९२०.३४

१६. कर्जा तथा सापटीको सारांश :

रु. दश लाखमा

विवरण	२०७०/७१
शुरू मौज्दात	२१,७५९.९७
कर्जा प्रवाह	१२,३७५.३५
कर्जा असुली	६,२९८.६५
अन्तिम मौज्दात	२७,८३६.६७

१७. निक्षेप दायित्वको सारांश :

रु. दश लाखमा

विवरण	२०७०/७१
व्याज तिर्नु नपर्ने निक्षेपहरू	१,३२१.३७
व्याज तिर्नु पर्ने निक्षेपहरू	३२,७२३.८९
जम्मा	३४,०४५.२६

१८. व्याजदर अन्तरको औसत भार :

विवरण	दर प्रतिशतमा
कर्जा तथा लगानीमा भारीत औसत व्याजदर	१०.६६
निक्षेप तथा सापटीमा भारीत औसत व्याजदर	६.२०
खुद अन्तर	४.४६
खुद अन्तर (CRR सहित)	४.७७

१९. कर्जा एकाग्रताको सारांश :

कर्जा तथा सापटी (कोष र गैर कोषमा आधारित) रकम नेपाल राष्ट्र बैंकद्वारा तोकिएको सीमाभन्दा बढी प्रवाह गरिएको अवस्था छैन र साथै कुनै पनि क्षेत्रमा नेपाल राष्ट्र बैंकद्वारा लागू गरिएको सीमाभन्दा बढी कर्जा प्रवाह गरिएको छैन ।

रु. दश लाखमा

विवरण	कर्जा तथा सापटी	गैर कोषमा आधारित	निक्षेप
आषाढ मसान्त २०७१ सम्मको जम्मा रकम	२७,८३६.६७	५,७२१.९६	३४,०४५.२६
एकल ग्राहकमा भएको उच्चतम एकाग्रता	६४९.६५	४८७.७३	४,५८३.२७
एकल ग्राहकमा भएको उच्चतम एकाग्रता प्रतिशत	२.३३%	८.४२%	१३.४६%

२०. सम्पत्ति तथा दायित्व :
रु. दश लाखमा

विवरण	१-१० दिन	११-१८० दिन	१८१-२७० दिन	२७१-३६५ दिन	१ वर्ष माथि	जम्मा रकम
सम्पत्ति						
१. नगद मौज्जात	१,४९५.८७	-	-	-	-	१,४९५.८७
२. बैंक तथा वित्तीय संस्थामा रहेको मौज्जात	५,७७२.४९	-	-	-	-	५,७७२.४९
३. विदेशी बैंकमा गरिएको लगानी	-	-	-	-	-	-
४. कल मनि	४८.२२	-	-	-	-	४८.२२
५. सरकारी सुरक्षणपत्र	२,०७९.१९	-	-	-	२७०	२,३४९.१९
६. ने.रा.वै. ऋणपत्र	-	-	-	-	-	-
७. अन्तर बैंक कर्जा	३९४.४२	-	-	-	१९२.४०	५८६.८२
८. कर्जा तथा सापटी/विल्स खरिद	८,३४९.३७	२,७८३.९०	४,१७५.८५	६,४०२.९७	६,१२४.५८	२७,८३६.६७
९. पाउनु पर्ने व्याज	२८५.३१	-	-	-	-	२८५.३१
१०. रिभर्स रिपो	-	-	-	-	-	-
११. प्रतिबद्धता अन्तर्गत अन्य संस्थाहरुबाट प्राप्त हुने	-	-	-	-	-	-
१२. क्र. स. २०, २१ र २२ का सुविधाहरुको भुक्तानी	-	-	-	-	-	-
१३. अन्य	५९१.९७	-	-	-	-	५९१.९७
जम्मा (क)	१९,०१६.८४	२,७८३.९०	४,१७५.८५	६,४०२.९७	६,५८६.९८	३८,९६६.५४
दायित्व						
१४. चल्ती निक्षेप	९७६.१०	-	-	-	-	९७६.१०
१५. बचत निक्षेप (कल निक्षेप समेत)	२,०८०.६२	८०१.२१	८०१.२१	१,६०२.४२	१५,८५६.४१	२१,१४१.८८
१६. मुद्दती निक्षेप	९,६३५.०७	६५६.११	३८५.१३	४६४.१३	४४१.५७	११,५८२.०१
१७. ऋण पत्रहरू	-	-	-	-	-	-
१८. सापटी	-	-	-	-	-	-
१९. अन्य दायित्व र व्यवस्थाहरू	३४९.६३	-	-	-	-	३४९.६३
२०. प्रतिबद्धता अन्तर्गत अन्य संस्थाहरुलाई दिनुपर्ने	-	-	-	-	-	-
२१. उपभोग भैनसकेका स्वीकृत सुविधाहरू	६६९.६९	३०४.४०	६०८.८०	४४६.४६	२५१.८६	२,२८१.२१
२२. प्रतितपत्र/जमानत	२,४२२.७६	६६८.१९	४०२.६९	९५९.४२	१,२०५.०२	५,६५८.०८
२३. रिपो	-	-	-	-	-	-
२४. क्र. सं ११ अन्तर्गतको सुविधाको भुक्तानी	-	-	-	-	-	-
२५. अन्य	-	-	-	-	-	-
जम्मा (ख)	१६,१३३.८७	२,४२९.९१	२,१९७.८३	३,४७२.४३	१७,७५४.८६	४१,९८८.९०
खुद वित्तीय सम्पत्ति (क-ख)	२,८८२.९७	३५३.९९	१,९७८.०२	२,९३०.५४	(११,१६७.८८)	(३,०२२.३६)
खुद संचित वित्तीय सम्पत्ति	२,८८२.९७	३,२३६.९६	५,२१४.९८	८,१४५.५२	(३,०२२.३६)	

२१. सम्बन्धित व्यक्तिको विवरण र जानकारी :

प्रमुख व्यवस्थापकिय पदाधिकारीहरूमा सञ्चालकहरू, प्रमुख कार्यकारी अधिकृत, महाप्रबन्धक तथा नायब महाप्रबन्धकहरूलाई समावेश गरिएको छ । प्रमुख व्यवस्थापकिय पदाधिकारीहरूमा रहेका व्यक्तिको नाम यस प्रकार छन् -

श्री राजेन्द्र दास श्रेष्ठ	-	अध्यक्ष
श्री उत्तम नारायण श्रेष्ठ	-	सञ्चालक
श्री उमेश श्रेष्ठ	-	सञ्चालक
श्री उदय मोहन श्रेष्ठ	-	सञ्चालक
श्री नरेन्द्र बज्राचार्य	-	सञ्चालक
श्री श्याम बहादुर श्रेष्ठ	-	सञ्चालक
श्री दिनेश श्रेष्ठ	-	सञ्चालक
श्री बासुदेव रिजाल	-	सञ्चालक
श्री नारायण दास मानन्धर	-	प्रमुख कार्यकारी अधिकृत
श्री संजीव मानन्धर	-	महाप्रबन्धक
श्री मोतीकाजी तुलाधर	-	नायब महाप्रबन्धक
श्री भाइराजा तुलाधर	-	नायब महाप्रबन्धक

बैंकको प्रमुख व्यवस्थापकिय पदाधिकारीहरूलाई (सञ्चालक बाहेक) आ.व. २०७०/७१ मा रू. ३४,५८६,४९८ मात्र कर्मचारी सुविधा अन्तर्गत भुक्तानी गरिएको छ । यी पदाधिकारीहरूलाई (सञ्चालक बाहेक) गाडीको सुविधा पनि प्रदान गरिएको छ ।

बैंकको सञ्चालकहरूलाई बैठक भत्ता मात्र प्रदान गरिएको छ । आ.व. २०७०/७१ मा सञ्चालकहरूलाई बैठक भत्ता स्वरूप रू. ३,२९८,४०० प्रदान गरिएको थियो ।

२२. वासलात मिति पछिका घटनाहरू (Events after Balance Sheet Date)

वासलात मितिदेखि वित्तीय विवरण जारी गर्नका लागि अनुमोदन गरिएको मितिका बीच घटेका अनुकुल तथा प्रतिकूल घटनाहरूलाई 'वासलात मिति पछिका घटनाहरू' का रूपमा प्रस्तुत गरिएको छ ।

वाह्य लेखापरिक्षकले प्रमाणीत गरेपछि नेपाल लेखामान ०५ - "Events after the Balance Sheet Date" र ने.रा.बैं सूचना नं ०१/०७०/७१ को अधिनमा रही 'adjusting events' को समायोजन सम्बन्धमा, बैंकले निम्न उल्लेखित कर्जाहरू वासलात मितिमा निस्क्यु भएतापनि, लेखापरिक्षकको प्रतिवेदन जारी गर्न पूर्व सम्पूर्ण कर्जा असुली भएकोले यी कर्जाहरूमा अतिरिक्त कर्जा नोक्सानी व्यवस्था गरिएको छैन ।

ऋणिको नाम	कर्जा रकम
सुनिल के.सी.	१३,७१५,०२४.७४
आकाश भैरव एग्रिगेट प्रा. लि.	२०७,८६९.६७
राजु शाक्य	९९२,०८९.५८
राजु शाक्य	१९,२३४.८६
पुष्प बानिया क्षेत्री	१३,२००,०००.००
चामलिंग ज्वेलरी	८,४००,०००.००
एच ए कन्स्ट्रक्सन प्रा. लि.	१,५७७,०८५.९६
राजा राम बानिया क्षेत्री	४७६,०९८.२९

माथि उल्लेखित कर्जाहरू मध्ये एच ए कन्स्ट्रक्सन प्रा. लि र आकाश भैरव एग्रिगेट प्रा. लि. को कर्जा ऋणको व्यापारिक आम्दानिको नगद प्रवाहबाट चुक्ता भएको र बाँकी कर्जाहरू ऋणको धितो विक्रिबाट भएको नगद प्रवाहबाट चुक्ता भएको छ ।

२३. बैंकले आफ्नो सम्पत्ति धितो राखी कुनै सापटी लिएको छैन ।
२४. **अन्तर बैंक सापति व्यवस्था सम्बन्धमा**
आर्थिक वर्ष २०७०/७१ को समाप्तिमा, बैंकले हिमालयन फाइनेन्स लिमिटेडसँग कुल रु. ४८,२२४,४८४ अन्तर बैंक सापतिको रूपमा असुली गर्न बाँकी रहेको छ जुन आर्थिक विवरणको अनुसूची - ११ (माग तथा अल्प सूचनामा प्राप्त हुने रकमहरू) मा उल्लेख गरिएको छ र सम्पूर्ण रकमको नोक्सानी व्यवस्था कायम गरिएको छ ।
२५. **नोक्सानी व्यवस्था फिर्ताबाट आम्दानी**
चालू आ.व. मा ने.रा.बैंकको निर्देशन नं २(१२) (४) बमोजिम समस्याग्रस्त हिमालय फाइनेन्स लि.बाट कर्जा खरिद गरी रु. ६,८७,५२,७५०।- अन्तर बैंक कारोवार बाँकी रहेको मध्ये रु. २,०५,२८,२६६।- असुल गरिएको छ । तसर्थ उक्त कारोवारसंग सम्बन्धित रकमलाई अन्य सम्पत्ति नोक्सानी व्यवस्था फिर्तामा उल्लेख गरि नोक्सानी फिर्ता गरिएको छ जुन अनुसूची २७ मा उल्लेख गरिएको छ ।
२६. वित्तीय विवरणहरू तुलनात्मक अध्ययनलाई सघाउनको निमित्त अन्तर शीर्षक समायोजन गरिएको छ । त्यसैगरी रकमहरूलाई निकटतम रूपैयाँमा परिणत गरिएको छ ।

प्राइम कमर्सियल बैंक लिमिटेड
संस्थापक / संस्थापक समूहका शेयरधनीले आफ्नो स्वामित्वमा रहेको शेयर अन्य बैंक तथा वित्तीय संस्थामा
धितो राखी कर्जा लिएको विवरण
(२०७१ अषाढ मसान्त)

क्र.सं.	संस्थापक / संस्थापक समूह अन्तर्गत पर्ने शेयरधनीको नाम	संस्थापकको स्वामित्वमा कायम रहेको शेयर		कर्जा विवरण			कैफियत
		कुल कित्ता संख्या	कुल चुक्ता पूँजीको प्रतिशत	कर्जा लिएको अन्य बैंक / वित्तीय संस्थाको नाम	कर्जा रकम	धितोमा रहेको शेयर कित्ता संख्या	
१.	सतिस श्रेष्ठ	२६,४२६	०.१०	हिमालयन बैंक लि.	१,९००,०००	२६,४२६	
२.	विकास दुगाड	१७६,७९४	०.६७	एम.वि.एल. एभरेष्ट	५०,०००,०००	१७६,७९४	
३.	राजु राम सिलवाल	३९,६३९	०.१५	पि.डि.वि.एल.	२,१५०,०००	३९,६५०	
४.	राम प्रसाद श्रेष्ठ	६६,०६६	०.२५	एन आई सि एसिया बैंक लि.	६,७००,०००	६६,०६६	
५.	प्रविण कुमार ढुंगाना	२०,७६३	०.०८	लक्ष्मी बैंक लि.	१२३,६३०,०००	१८,१५०	
६.	बसन्त नाथ पन्त	२७,६८४	०.१०	एन आई सि एसिया बैंक लि.	२,१००,०००	२४,२००	
७.	राम काजि पौडेल	१७१,७७१	०.६५	सिन्धु विकास बैंक	१५,४००,०००	१७१,७७१	
८.	रमेश कुमार सिलवाल	१३२,१३२	०.५०	अन्नपुर्ण	५,०००,०००	१२०,१२०	
९.	लक्ष्मण थापा	२६,४२६	०.१०	मंजुश्री फाइनेन्स	१,५००,०००	२३,१००	
१०.	मालति बजाचार्य	९५,६३८	०.३६	एनाडिडीप डेभलपमेन्ट बैंक लि.	९००,०००	१२,१००	
११.	पोष रमण चापागाई	५०,५६४	०.१९	यति डेभ. बैंक लुम्बिनी बैंक लि.	५,५००,०००	५०,५६४	
१२.	रजनि वैद्य	१०६,३२०	०.४०	लुम्बिनी बैंक, यति डेभ. बैंक, सिद्धार्थ	१८,०००,०००	१०६,३२०	
१३.	जयन्द्र चुडाल	६६,०६६	०.२५	एन वि बैंक लि.	५,०००,०००	६६,०६६	
१४.	विरिन्द्र बजाचार्य	१४४,७९६	०.५५	माछापुच्छे बैंक लि.	६१,०००,०००	१,०५,०००	
१५.	अरुणराज श्रेष्ठ	१५७,९०५	०.६०	माछापुच्छे बैंक लि.	६१,०००,०००	८२,५००	
१६.	अमृत लाल श्रेष्ठ	२६,४२६	०.१०	एन आई सि एसिया बैंक लि.	४,२००,०००	२४,०२४	
१७.	कुमुद कुमार दुगाड	१७६,७९४	०.६७	एभरेष्ट बैंक, माछापुच्छे बैंक	५०,०००,०००	१७६,७९४	
१८.	नेरेश दुगाड	१७६,७९४	०.६७	एभरेष्ट बैंक, माछापुच्छे बैंक	५०,०००,०००	१७६,७९४	
१९.	मिन मान श्रेष्ठ	११८,९१८	०.४५	कुमारी बैंक	७,५००,०००	११८,९१८	
२०.	महेन्द्र राजकर्णिकार	२३,७८४	०.०९	सानिमा बैंक	१,९००,०००	२१,६२२	
२१.	चन्दन कुमार श्रेष्ठ	८८,०८८	०.३३	जनता बैंक लि.	५,०००,०००	७७,०००	
२२.	पुडोन्सियल क्यापिटल म्यानेजमेन्ट	३०,२५०	०.११	सिटीजन बैंक लि.	१००,०००,०००	२७,५००	
२३.	नविन वैद्य	१००,१३२	०.३८	लुम्बिनी बैंक	१०,०००,०००	१००,१३२	
२४.	कृष्ण प्रसाद श्रेष्ठ	८४,०८४	०.३२	कुमारी बैंक	४,५००,०००	७०,९४०	
२५.	सुवास श्रेष्ठ	२५१,०५०	०.९५	सिभिल बैंक	१५,०००,०००	२२८,२२८	
२६.	रोशना श्रेष्ठ	२५१,०५०	०.९५	नारायणी नेशनल फाइनेन्स	१५,०००,०००	२०९,०००	
२७.	पुरुषोत्तम मानन्धर	९६,८९६	०.३७	सिद्धार्थ डे. बैंक	४,५००,०००	७७,०००	
२८.	सन्तोष कुमार भट्टराई	२६,४२६	०.१०	नेपाल बैंक	१,६००,०००	१०,०००	
२९.	केवल कृष्ण श्रेष्ठ	१३,२१३	०.०५	यति डेभ. बैंक	१,०००,०००	१२,०१२	
३०.	रितेश कुमार अग्रवाल	७९,२७९	०.३०	एन.सी.सी. बैंक	८,५००,०००	१०,०००	
३१.	नम्रता राणा	१३,८४२	०.०५	इकोनोमिक सेभिग एण्ड क्रेडिट	३,५००,०००	११,०००	

PRIME COMMERCIAL BANK LIMITED
Comparison of Unaudited and Audited Financial Statement as of FY 2070/71 (Rs. '000)

S.N.	Particulars	As per Unaudited Financial Statement	As per Audited Financial Statement	Variance		Reasons of Variance
				In Amount	In %	
1.	Total Capital and Liabilities (1.1 to 1.7)	38,514,401	38,030,964	(483,436.53)	-1.27%	
	1.1 Paid up Capital	2,638,700	3,140,053	501,353	15.97%	Addition of proposed bonus share
	1.2 Reserves and Surplus	1,083,557	476,895	(606,662)	-127.21%	Change in profit appropriation of reserve to bonus share
	1.3 Debentures and Bonds	-	-	-	-	
	1.4 Borrowings	-	-	-	-	
	1.5 Deposits (a+b)	34,063,199	34,045,263	(17,936)	-0.05%	Due to reclassification of deposits in other liabilities
	a. Domestic Currency	33,981,984	33,964,048	(17,936)	-0.05%	
	b. Foreign Currency	81,215	81,215	0	0.00%	
	1.6 Income Tax Liability	271,017	-	(271,017)	0.00%	Netted off with advance income tax in other assets
	1.7 Other Liabilities	457,929	368,754	(89,175)	-24.18%	Provision against placement Setting off with advance income tax in other assets
2.	Total Assets (2.1 to 2.7)	38,514,401	38,030,964	(483,436.53)	-1.27%	
	2.1 Cash and Bank Balance	7,268,359	7,268,359	0.00	0.00%	
	2.2 Money at Call and Short Notice	48,224	48,224	0.00	0.00%	
	2.3 Investments	2,959,513	2,959,513	0.00	0.00%	
	2.4 Loans and Advances (a+b+c+d+e+f) (Net)	27,231,857	27,104,417	(127,440)	-0.47%	
	a. Real Estate loan	3,975,301	3,842,737	(132,564)		
	1. Residential Home Loan (other than Personal Residential Home Loan upto Rs. 10 Million)	402,930	406,222	3,292	-	Due to change in loan loss provision 1. After publication of the unaudited result of the bank as per the then prevailing rules, NRB circular dt 2071/05/03 instructed bank to provide additional provision in loan account of Krishi Premura (P) Ltd & Kohinoor Hill Housing P. Ltd with retrospective effect from Ashadh end
	2. Business Complex and Residential Apartment Construction Loan	1,126,783	1,025,531	(101,252)	-	2. As disclosed in 'notes to accounts', some of the nonperforming loan had been settled after the unaudited result publication due to which provision relating to such loan has been received
	3. Income Generating Commercial Complex Loan	455,100	455,100	-	-	
	4. Other Real Estate loan (including Land Purchase and Plotting)	1,990,488	1,955,884	(34,604)	-	
	b. Personal Residential Home Loan upto Rs. 10 Million	1,381,427	1,381,427	-	-	
	c. Margin Type Loan	1,373,228	1,373,228	-	-	
	d. Term Loan	3,017,934	3,017,934	-	-	
	e. Overdraft Loan/ TR Loan/ WC Loan	9,407,472	9,411,588	4,116	-	
	f. Others	8,076,494	8,077,503	1,009	-	
	2.5 Fixed Assets	157,390	157,538	148	0.09%	Due to deduction in depreciation charges
	2.6 Non Banking Assets	-	-	-	-	
	2.7 Other Assets	849,057	492,912	(356,145)	-72.25%	Setting off of similar assets & liabilities with each other
3.	Profit and Loss Account					
	3.1 Interest Income	2,871,084	2,871,169	85	0.00%	Interest Income not transferred to PL
	3.2 Interest Expenses	1,811,203	1,811,203	0	0.00%	
	A. Net Interest Income (3.1-3.2)	1,059,881	1,059,966	85	0.01%	
	3.3 Fees, Commission and Discount	71,656	71,050	(607)	-0.85%	Due to regrouping to other heads
	3.4 Other Operating Income	244,674	241,470	(3,204)	-1.327%	Due to regrouping to other heads
	3.5 Foreign Exchange Gain/ (Loss) (Net)	36,165	36,165	(0)	-	
	B. Total Operating Income (A+3.3+3.4+3.5)	1,412,376	1,408,650	(3,726)	-0.26%	
	3.6 Staff Expenses	134,279	134,307	28	0.02%	Additional provision in staff gratuity & encashable leave
	3.7 Other Operating Expenses	231,016	230,824	(192)	0.08%	Overbooked provision reversed
	C. Operating Profit Before Provision (B-3.6-3.7)	1,047,081	1,043,519	(3,562)	-0.34%	
	3.8 Provision for Possible Losses	184,661	309,755	125,094	40.38%	Change in LLP as explained in 2.4 above
	D. Operating Profit/ (Loss) (C-3.8)	862,420	733,764	(128,657)	-17.53%	
	3.9 Non Operating Income/(Expenses) (Net)	-	4,637	4,637	100.00%	Regrouping of gain on sale from operating income
	3.10 Loan Loss Provision Written Back	131,310	131,130	(180)	-	Due to regrouping from provision from possible losses
	E. Profit/(Loss) from Regular Activities (D+3.9+3.10)	993,730	869,710	(124,020)	-14.26%	
	3.11 Extraordinary Income/(Expenses)	-	-	-	-	
	F. Profit/(Loss) before Bonus and Taxes (E+3.11)	993,730	869,710	(124,020)	-14.26%	
	3.12 Provision for Staff Bonus	90,339	79,065	(11,275)	-14.26%	Due to change in profit
	3.13 Provision for Tax	271,017	237,198	(33,819)	-14.26%	Due to change in profit
	G. Net Profit/ (Loss) (F-3.12-3.13)	632,374	553,447	(78,927)	-14.26%	Due to above adjustments

PRIME COMMERCIAL BANK LIMITED

'A' class licensed financial institution from Nepal Rastra bank

Unaudited Financial Results

As on 4th Quarter End (32.03.2071) of the Fiscal Year 2070/71

(Rs. '000)

S. No.	Particulars	This Quarter Ending 32.03.2071	Previous Quarter Ending on 31.12.2070	Corresponding Previous Year Quarter Ending on 31.03.2070
1	Total Capital and Liabilities (1. 1 to 1.7)	38,514,401	34,396,515	32,547,250
	1.1 Paid up Capital	2,638,700	2,638,700	2,340,405
	1.2 Reserves and Surplus	1,083,556	874,895	730,312
	1.3 Debentures and Bonds			-
	1.4 Borrowings	-	-	220,349
	1.5 Deposits (a+b)	34,063,199	30,154,468	28,814,138
	a. Domestic Currency	33,981,984	30,067,820	28,401,055
	b. Foreign Currency	81,215	86,648	413,083
	1.6 Income Tax Liability	271,017	181,589	205,624
	1.7 Other Liabilities	457,929	546,863	236,421
2	Total Assets (2.1 to 2.7)	38,514,401	34,396,515	32,547,250
	2.1 Cash and Bank Balance	7,268,359	4,743,571	5,441,974
	2.2 Money at Call and Short Notice	48,224	348,262	300,000
	2.3 Investments	2,959,513	3,063,859	4,894,964
	2.4 Loans and Advances (a+b+c+d+e+f) (Net)	27,231,857	25,388,069	21,215,604
	a. Real Estate Loan	3,975,301	3,925,754	3,723,764
	1. Residential Home Loan (other than Personal Residential Home Loan upto Rs. 10 Million)	402,930	304,728	253,641
	2. Business Complex and Residential Apartment Construction Loan	1,126,783	1,045,074	983,703
	3. Income Generating Commercial Complex Loan	455,100	562,430	570,974
	4. Other Real Estate Loan (including Land Purchase and Plotting)	1,990,488	2,013,522	1,915,446
	b. Personal Residential Home Loan upto Rs.10 Million	1,381,427	1,203,609	983,659
	c. Margin Type Loan	1,373,228	1,265,982	782,882
	d. Term Loan	3,017,934	2,926,657	2,348,975
	e. Overdraft Loan/ TR Loan/ WC Loan	9,407,472	9,543,582	7,174,249
	f. Others	8,076,494	6,522,485	6,202,076
	2.5 Fixed Assets	157,390	165,815	182,421
	2.6 Non Banking Assets	-	-	-
	2.7 Other Assets	849,057	686,939	512,287

3	Profit and Loss Account	Up to This Quarter	Up to Previous Quarter	Upto Corresponding Previous Year Quarter
	3.1 Interest Income	2,871,084	2,067,518	2,786,218
	3.2 Interest Expense	1,811,203	1,335,073	1,744,271
	A. Net Interest Income (3.1 - 3.2)	1,059,881	732,445	1,041,947
	3.3 Fees, Commission and Discount	71,656	45,275	80,115
	3.4 Other Operating Income	244,674	167,670	140,434
	3.5 Foreign Exchange Gain/Loss (Net)	36,165	23,490	(5,784)
	B. Total Operating Income (A+3.3+3.4+3.5)	1,412,376	968,879	1,256,712
	3.6 Staff Expenses	134,279	87,345	111,020
	3.7 Other Operating Expenses	231,016	154,664	210,479
	C. Operating Profit Before Provision (B -3.6 - 3.7)	1,047,081	726,871	935,213
	3.8 Provision for Possible Losses	184,661	179,099	268,519
	D. Operating Profit (C -3.8)	862,420	547,771	666,694
	3.9 Non Operating Income/Expenses (Net)	-	-	(98)
	3.10 Write Back of Provision for Possible Loss	131,310	118,055	87,360
	E. Profit from Regular Activities (D+3.9+3.10)	993,730	665,826	753,956
	3.11 Extraordinary Income/Expenses (Net)	-	-	-
	F. Profit before Bonus and Taxes (E +3.11)	993,730	665,826	753,956
	3.12 Provision for Staff Bonus	90,339	60,530	68,541
	3.13 Provision for Tax	271,017	181,589	205,624
	G. Net Profit/Loss (F - 3.12 - 3.13)	632,374	423,708	479,790
4	Ratios	At the End of This Quarter	At the End of Previous Quarter	At the End of Corresponding Year Quarter
	4.1 Capital Adequacy Ratio	12.40%	12.27%	13.82%
	4.2 Non Performing Loan (NPL) to Total Loan	1.50%	2.01%	2.23%
	4.3 Total Loan Loss Provision to Total NPL	145.37%	117.73%	109.66%
	4.4 Cost of Funds	5.89%	6.02%	6.99%
	4.5 Credit to Deposit Ratio (As per NRB Directive)	73.84%	77.43%	69.10%
	4.6 Base Rate	8.91%	9.05%	10.08%
	4.7 Interest Spread (As per NRB Directive)	4.44%	5.66%	-
	Additional Ratios			
	A Average Yield	8.83%	8.86%	10.73%
	B Net Interest Spread	2.94%	2.84%	3.30%
	C Return on Equity	18.62%	17.48%	16.96%
	D Return on Assets	1.78%	1.69%	1.61%
	E Real Estate Loan to Total Loan	14.63%	15.50%	17.66%

PRIME COMMERCIAL BANK LIMITED
 Disclosures under BASEL II as at 32.03.2071

1. Capital and a breakdown of its components:

> Tier 1 Capital and breakdown of its components:

Core Capital (Tier I)	Amount
a. Paid up Equity Share Capital	2,638,699,804
b. Statutory General Reserves	431,261,370
c. Proposed Bonus Equity Shares	-
d. Share Premium	501,352,963
e. Retained Earnings	12,185,294
g. Deferred Tax Reserve	32,952,599
h. Less: Fictitious Assets	-
Total Core Capital (Tier I)	3,616,452,030

> Tier 2 Capital and a breakdown of its components:

Supplementary Capital (Tier II)	Amount
General Loan Loss Provision	271,608,658
Investment Adjustment Reserve	420,000
Exchange Equalization Reserve	75,734
Total Supplementary Capital (Tier II)	272,104,392

> Detailed information about the Subordinated Term Debts with information on the outstanding amount, maturity, amount eligible to be reckoned as capital funds:

Nil

> Deductions from Capital:

Nil

> Total Qualifying Capital

Amount

Core Capital (Tier 1)

3,616,452,030

Core Capital (Tier 2)

272,104,392

Total qualifying capital

3,888,556,422

> Capital Adequacy Ratio

Percentage

Tier 1 Capital to Total Risk Weighted Exposure

11.53%

Tier 1 & 2 Capital To Total Risk Weighted Exposures

12.40%

2. Risk Exposures

> Risk weighted exposures for Credit Risk, Market Risk and Operational Risk

Risk Weighted Exposure	Amount
a. Risk weighted exposure for Credit Risk	27,752,780,431
b. Risk weighted exposure for Operational Risk	1,629,451,155
c. Risk weighted exposure for Market Risk	384,737,926
Total Risk Weighted (Before adjustments of Pillar II)	29,766,969,512
Adjustment under Pillar II	
ALM Policies & Policies are not satisfactory, add 1% of net interest income to RWE	
Add:% of the total deposit due to insufficient Liquid Assets	
Add: RWE Equivalent to reciprocal of capital charge of 5% gross income	695,838,935
Overall risk management policies and procedures are not satisfactory. Add 3% of RWE	893,009,085
If desired level of disclosure requirement has not been achieved, Add.....% of RWE	
Total Risk Weighted Exposures (after Adjustments of Pillar II)	31,355,817,532

> Risk weighted exposure under each of 11 categories of credit risks

Credit Risk	Claim	RWE
1 Claims on Govt. and Central Bank	8,007,189,467	-
2 Claims on other Financial Entities	23,500,000	35,250,000
3 Claims on Banks	1,491,337,029	490,502,876
4 Claims on Corporate and Securities Firm	14,047,304,617	13,813,294,358
5 Claims on Regulatory Retail Portfolio	3,246,713,813	1,388,364,589
6 Claims Secured by Residential Properties	1,794,673,632	1,098,401,078
7 Claims Secured by Commercial Real Estate	2,413,655,117	2,413,655,117
8 Past due Claims	920,735,958	720,292,722
9 High Risk Claims	4,670,783,220	3,483,833,861
10 Other Assets	2,610,322,748	509,677,994
11 Off Balance Sheet Items	8,760,249,992	3,799,507,835
Total	47,986,465,592	27,752,780,430

Total Risk weighted exposure calculation table:
Risk Weighted Exposure for Credit Risk

Rs. in '000

A. Balance Sheet Exposures	Current Year					
	Book Value (a)	Specific Provision (b)	Eligible CRM (c)	Net Value (d=a-b-C)	Risk weight (%)	Risk Weighted Exposures (f=d*e)
Cash Balance	1,495,869	-	-	1,495,869	0	-
Balance with Nepal Rastra Bank	5,540,194	-	-	5,540,194	0	-
Gold	22,088	22,088	-	-	0	-
Investment in Nepalese Government Securities	2,349,193	-	-	2,349,193	0	-
All claims on Government of Nepal	117,802	-	-	117,802	0	-
Investment in Nepal Rastra Bank securities	-	-	-	-	0	-
All claims on Nepal Rastra Bank	-	-	-	-	0	-
Claims on Foreign Government and Central Bank(ECA rating 0-1)	-	-	-	-	0	-
Claims on Foreign Government and Central Bank(ECA rating 2)	-	-	-	-	20	-
Claims on Foreign Government and Central Bank(ECA rating 3)	-	-	-	-	50	-
Claims on Foreign Government and Central Bank(ECA rating 4-6)	-	-	-	-	100	-
Claims on Foreign Government and Central Bank(ECA rating 7)	-	-	-	-	150	-
Claims on BIS,IMF,ECB,EC and on Multilateral Development Banks recognized by framework	-	-	-	-	0	-
Claims on Other Multilateral Development Banks	-	-	-	-	100	-
Claims on Public Sector Entity (EC0_1)	-	-	-	-	20	-
Claims on Public Sector Entity (ECA-2)	-	-	-	-	50	-
Claims on Public Sector Entity (ECA-3-6)	-	-	-	-	100	-
Claims on Public Sector Entity (ECA -7)	-	-	-	-	150	-
Claims on Domestic banks that meet capital adequacy requirements	701,960	-	-	701,960	20	140,392
Claims on Domestic banks that do not meet capital adequacy requirements	141,772	48,224	-	93,547	100	93,547
Claims on Foreign Bank (ECA 0-1)	212,294	-	-	212,294	20	42,459
Claims on Foreign Bank (ECA 2)	423,475	-	-	423,475	50	211,738
Claims on Foreign Bank (ECA 3-6)	-	-	-	-	100	-
Claims on Foreign Bank (ECA 7)	-	-	-	-	150	-
Claims on foreign bank incorporated in SAARC region operating with a buffer of 1% above their respective capital requirement	11,836	-	-	11,836	20	2,367
Claims on Domestic Corporates	14,047,305	-	234,010	13,813,294	100	13,813,294
Claims on Foreign Corporates (ECA01)	-	-	-	-	20	-
Claims on Foreign Corporates (ECA2)	-	-	-	-	50	-
Claims on Foreign Corporates (ECA3-6)	-	-	-	-	100	-
Claims on Foreign Corporates (ECA7)	-	-	-	-	150	-
Regulatory Retail Portfolio (Not Overdue)	3,246,714	-	1,395,561	1,851,153	75	1,388,365
Claims fulfilling all criterion of Regulatory Retail Portfolio except for Granularity	-	-	-	-	100	-
Claims secured by residential properties	1,690,742	-	-	1,690,742	60	1,014,445
Claims not fully secured by residential properties	-	-	-	-	150	-
Claims secured by residential properties (Overdue)	103,932	23,405	-	80,527	100	80,527
Claims secured by Commercial real estate	2,413,655	-	-	2,413,655	100	2,413,655
Past due claims (except for claim secured by residential properties)	920,736	440,541	-	480,195	150	720,293
High Risk claims	4,670,783	126	2,348,101	2,322,556	150	3,483,834
Investments in equity & other capital instruments of institutions listed in the stock exchange	-	-	-	-	100	-
Investments in equity & other capital instruments of institutions not listed in the stock exchange	23,500	-	-	23,500	150	35,250
Staff loan secured by residential property	-	-	-	-	60	-
Interest Receivable/claim on government securities	1,157	-	-	1,157	-	-
Cash in transit and other items in the process of collection	88,129	-	-	88,129	20	17,626
Other Assets	1,003,081	511,029	-	492,052	100	49,052
TOTAL	39,226,216	1,041,983	3,977,673	34,206,560		23,953,273

Rs. in '000

B. Off Balance Sheet Exposures	Current Year					
	Book Value (a)	Specific Provision (b)	Eligible CRM (c)	Net Value (d=a-b-C)	Risk weight (e)	Risk Weighted Exposures (f=d*e)
Revocable Commitments	-	-	-	-	0	-
Bills under Collection	-	-	-	-	0	-
Forward exchange contract liabilities	673,400	-	-	673,400	10	67,340
LC Commitments with Original Maturity upto 6 months	537,072	-	34,701	502,371	20	100,474
Domestic Counterparty	-	-	-	-	20	-
Foreign Counterparty (ECA Rating 0-1)	-	-	-	-	20	-
Foreign Counterparty (ECA Rating 2)	-	-	-	-	50	-
Foreign Counterparty (ECA Rating 3-6)	-	-	-	-	100	-
Foreign Counterparty (ECA Rating 7)	-	-	-	-	150	-
LC Commitments with Original Maturity Over 6 months	-	-	-	-	-	-
Domestic Counterparty	163,045	-	3,626	159,414	50	79,710
Foreign Counterparty (ECA Rating 0-1)	-	-	-	-	20	-
Foreign Counterparty (ECA Rating 2)	-	-	-	-	50	-
Foreign Counterparty (ECA Rating 3-6)	-	-	-	-	100	-
Foreign Counterparty (ECA Rating 7)	-	-	-	-	150	-
Bid Bond, Performance Bond and Counter Guarantee	-	-	-	-	-	-
Domestic Counterparty	2,980,812	-	239,071	2,741,740	50	1,370,870
Foreign Counterparty (ECA Rating 0-1)	-	-	-	-	20	-
Foreign Counterparty (ECA Rating 2)	-	-	-	-	50	-
Foreign Counterparty (ECA Rating 3-6)	-	-	-	-	100	-
Foreign Counterparty (ECA Rating 7)	-	-	-	-	150	-
Underwriting commitments	-	-	-	-	50	-
Lending of Bank's securities or posting of securities as collateral	-	-	-	-	100	-
Repurchase agreements, Assets sale with recourse	-	-	-	-	100	-
Advance Payment Guarantee	2,041,033	-	544,691	1,496,342	100	1,496,342
Financial Guarantee	-	-	-	-	100	-
Acceptances and Endorsement	-	-	-	-	100	-
Unpaid portion of partly paid shares and securities	-	-	-	-	100	-
Irrevocable Credit commitments (Short term)	2,029,349	-	-	2,029,349	20	405,870
Irrevocable Credit commitments (Long term)	251,857	-	-	251,857	50	125,928
Claims on foreign bank incorporated in SAARC region operating with a buffer of 1% above their respective capital requirement	-	-	-	-	20	-
Other Contingent Liabilities	14,392	-	-	14,392	100	14,392
Unpaid Guarantee Claims	69,291	-	-	69,291	200	138,582
Total	8,760,250	-	822,089	7,938,161		3,799,508
Total RWE for credit risk	47,986,466	1,041,983	4,799,761	42,144,721		27,752,780
Adjustment under Pillar II						
Add: 10% of the Loan and facilities in excess of Single Obligor Limits (6.4 a 3)	-	-	-	-		-
Add: 1% of the contract (sale) value in case of the sale of credit with recourse (6.4 a 4)	-	-	-	-		-
Total RWE for credit risk (After Bank's Adjustment of Pillar II)	47,986,466	1,041,983	4,799,761	42,144,721	-	27,752,780

Rs. in '000

Risk Weighted Exposure for Operational Risk	As on Ashadh end of Previous Years		
	Ashadh End 2067	Ashadh End 2068	Ashadh End 2069
Net Interest Income	696,630	716,430	1,041,947
Commission and Discount Income	46,341	54,490	80,115
Other Operating Income	105,375	121,275	140,434
Exchange Fluctuation Income	15,471	15,116	(5,784)
Additional Interest Suspense during the period	11,829	84,267	134,966
Gross Income (a)	875,646	991,579	1,391,678
Alfa (b)	15%	15%	15%
Fixed Percentage of Gross Income [c=(aXb)]	131,347	148,737	208,752
Capital Requirement for operational risk (d) (average of c)			162,945
Risk Weight (reciprocal of capital requirement of 10%) in times (e)			10
Equivalent Risk Weight Exposure[f=(d*e)]			1,629,451
PILLAR II ADJUSTMENT			
If Gross Income for all the last three years is negative [6.4(a)(8)]			
Total Credit and Investment (net of Specific Provisions)			
Capital Requirement for operational risk (5%)			
Risk Weight (reciprocal of capital requirement of 10%) in times			
Equivalent Risk Weight Exposure [g]			
Equivalent Risk Weight Exposure (h=f+g)			1,629,451

Risk Weighted Exposure for Market Risk

Rs. in '000

Currency	Open Position (FCY)	Exchange Rate	Open Position (NPR)	Relevant Open Position
INR	473,599	1.60	757,759	757,759
USD	78	95.9	7,435	7,435
GBP	2	163.8	256	256
EURO	15	129.3	1,897	1,897
THB	15	3.0	44	44
CHF	1	106.2	97	97
AUD	1	89.2	123	123
CAD	0	88.7	26	26
SGD	0	76.9	16	16
JPY	733	0.9	690	690
HKD	4	12.4	45	45
DKK	-	-	-	-
SEK	-	-	-	-
SAR	10	25.4	256	256
QAR	13	26.1	346	346
AED	13	25.9	346	346
MYR	4	29.8	130	130
KRW	-	-	-	-
CNY	1	15.4	9	9
Total Open Position (a)			769,476	769,476
Fixed Percentage (b)				5%
Capital Charge for Market Risk [c=(a*b)]				38,474
Risk Weight (reciprocal of capital requirement of 10%) in times (d)				10
Equivalent Risk Weight Exposure [e=(c*d)]				384,738

>	Amount Of NPAs		
	Classification of Loan	Gross NPA	Net NPA
	Restructured/ Rescheduled Loan	Nil	Nil
	Sub- Standard Loan	55,531,880	41,648,910
	Doubtful Loan	346,074,827	173,037,414
	Loss Loan	273,596,374	-
>	NPA Ratios		
	Gross NPA to Gross Advance		2.43%
	Net NPA to Net Advances		0.79%

> **Movement of Non Performing Assets**

Particulars	Opening Balance	Closing Balance	Difference
Sub-Standard Loan	61,742,187	55,531,880	(6,210,307)
Doubtful Loan	236,585,558	346,074,827	109,489,269
Loss Loan	186,681,068	273,596,374	86,915,306

> **Write off of Loans and Interest Suspense** Nil

> **Movements in Loan Loss Provisions and Interest Suspense**

Movement of Loan Loss Provision

Particulars	Opening Balance	Closing Balance	%Change
Pass Loan	212,742,226	271,608,685	27.67%
Sub - Standard Loan	15,435,547	13,882,970	(10.06)%
Doubtfull Loan	118,292,779	173,037,414	46.28%
Loss Loan	186,681,068	273,596,374	46.56%
Personal Guarantee	126,000	126,000	0.00%

Interest Suspense

Particulars	Opening Balance	Closing Balance	% Change
Interest Suspense	240,023,328	285,312,878	18.87%

Details of Additional Loan Loss Provisions

Particulars	Opening Balance	Closing Balance	Additional Provision
Pass Loan	212,742,226	271,608,658	58,866,432
Sub - Standard Loan	15,435,547	15,132,970	(1,552,577)
Doubtfull Loan	118,292,779	170,537,414	54,744,635
Loss Loan	186,681,068	273,596,374	86,915,306
Personal Guarantee	126,000	126,000	

> **Segregation of investment portfolio into Held for trading, Held to Maturity and Available for Sale Category**

Investment Portfolio	Amount
a. Held for Trading	Nil
b. Held to Maturity	2,936,013,103
Treasury Bills	2,079,193,103
Nepal Government Development Bond - 3 years	270,000,000
Other Investments	586,820,000
c. Available for Sale	23,500,000
Nepal Clearing House Ltd.	2,500,000
Mahila Sahayatri Microfinance Development Bank Ltd.	14,000,000
Mero Microfinance Bittiya Sanstha Ltd.	7,000,000

> **Summary of the bank's internal approach to assess the adequacy of its capital to support current and future activities:**

- > To ensure sound capital assessment process; the board, management, audit committee and internal audit frequently monitor and review quality and effectiveness of the control and mitigate risk to protect the assets of the bank regularly
- > The bank has established sound credit appraisal system and formation of committees with at least 3 members in various levels of approval of final credit disbursement. Regular site visits, analysis of market trend, value of collaterals and adjustments in its policy accordingly, will minimize credit risks.
- > The bank has set up Assets Liability Management Committee chaired by CEO to manage the market risks. The bank periodically performs gap analysis of its assets and Liabilities to manage the liquidity risks.

> **Summary of the terms, Conditions and main features of all capital instruments, especially in case of subordinated term debts including hybrid capital instruments - Nil**

3. Risks Management Function in the Bank

Banking business is all about managing various risks inherent to the business for achieving its objectives through appropriate trade off between risk and return. The banking business has various inherent risks viz. Credit risks, Market risks and Operational risks. The bank's risks management is based upon following strategies:

- Identifications of various risks;
- Clear understanding of various risks;
- Proper assessment of the risks;
- Monitoring and managing of risks

PCBL has its plan, policies, manual and working methodology in place to manage all kinds of risks inherent in the banking business.

To manage various banking risks, PCBL has established different control mechanisms including segregation of duties amongst the staffs, formation of various directors and management level committees for different functions and appropriate delegation of authorities to such committees. Apart from that the bank has strong reporting system to minimize the banking risks.

Credit Risks

Credit risk reflects the potential inability of a borrower to repay a loan according to the established terms and conditions of the loan agreement. The bank monitors and manages credit risks for individual borrowers as well as in portfolio level. The bank periodically reviews credit concentration on different economic sectors and diversifies its credit portfolios to minimize credit risks.

In order to manage credit risks, PCBL has established sound credit appraisal system and formation of committees with at least three members in various levels of approval of final credit disbursement. The bank has Credit Policies Guidelines and other consumer loan product papers approved by the Board of Directors and are strictly followed during disbursement of any credit. Credit officers conduct regular site visit to borrower's business before and after disbursement of credit which has supported to establish sound credit risks management system in the bank. The bank performs analysis of market trend including business trend, value of collaterals/security and adjust in its policy accordingly to minimize any credit risks.

Apart from that the bank has developed document checklist of all required financial and legal documents for each credit file to monitor all kinds of legal risks.

Market Risks

Market risks are the risks of loss resulting from change on interest rates, foreign currency exchange etc. PCBL has established ALM policy approved by the Board of Directors to monitor the Market Risks. Under the ALM policy, the bank has set up Asset Liability Management Committee chaired by Chief Executive Officer to manage the Market Risks. The committee periodically discusses on the market trend, liquidity position of the bank, interest rates to manage all market related risks. The bank periodically performs gap analysis of its Assets and Liabilities to manage its liquidity risks. The bank manages exchange risks through positions limits for various foreign currencies.

The bank has also made adequate liquid investment to avoid any kind of liquidity crisis. The bank also performs gap analysis to monitor interest rate risks. The bank limits its exchange rate risk by stipulating position limit for various foreign currencies.

Operational Risks

Operational risks is the risks resulting from inadequate/weak internal control process in credit procedures, operational procedures and /or fraud resulting in losses. Operational risks in general covers all kinds of risks

except credit and market risks. It can be caused through internal as well as external factors. Operational risks in the bank are managed through establishment of strong internal control system within the organization. The bank follows operational manual and other procedures approved by the Board of Directors to manage the operational risks.

The internal control system of the bank is managed in different levels with a principal of segregation of duties amongst the staff. The bank has strong internal audit department to review the internal control system of the bank and ensure that the approved policies / procedures are strictly followed.

The structure of internal control system and risk management function:

1) Operator Level

Operator level executes the transaction as per the defined procedures for the activity. For each activity the authority limit has been imposed according to the level of staff and nature of the activity. The rights and authority given to the operators in IT system commensurate with the nature of job entrusted to them. For each activity there is a presence of audit trail.

2) Officers/ Managers Level

- All the transactions (except deposits and payment up to certain limit) executed by the operators are independently verified at this level.
- Ensure that all the transactions are executed within the authority limit delegated and as per the defined procedures.

3) Executive Management Level

- At this level the risk associated with the various natures of activities are identified.
- Set appropriate Internal Control policies.
- Implement the defined control measures to minimize the risks.
- Review the control reports and exceptions report generated by the system everyday.

4) IT Manager

The IT Manager is responsible for monitoring system risk and IT related risks.

5) Internal Audit

- The Internal Audit function provides an independent assessment of the adequacy of, and compliance with, the organization's established policies and procedures.
- At this level, the internal control performed on each type of transaction is examined, its effectiveness is checked.
- Review the management and financial information system.
- Review the accuracy and reliability of the accounting record and financial reports.
- Recommend to correct the weaknesses / lapses in the internal control system.

6) Audit Committee / Board of Directors

- Review the overall internal control system.
- Monitor the adequacy and effectiveness of internal audit system.
- Prepare action plan on the basis of the internal audit report and external audit report in order to strengthen the internal control system of the organization.



नेपाल राष्ट्र बैंक
बैंक सुपरिवेक्षण विभाग
गैर-स्थलगत सुपरिवेक्षण इकाई

पत्रसंख्या:- बै.सु.वि./अफसाइट/एजिएम/२१/२०७१-७२



प्राइम कमर्सियल बैंक लिमिटेड
न्यूरोड, काठमाडौं।

केन्द्रीय कार्यालय
बालुवाटार, काठमाडौं
पोष्ट बक्स नं. : ७५
फोन नं. : ४४१७४९७
आन्तरिक: २०४, २०५ र २०६
फ्याक्स नं. : ४४१२३०६
E-mail : bsdooffice@nrb.org.np
Web Site: www.nrb.org.np

मिति २०७१/०९/०३

विषय: लाभांश घोषणा/वितरण तथा वित्तीय विवरण प्रकाशन सम्बन्धमा।


महाशय,

तर्हावाट पेश गरिएका वित्तीय विवरण तथा अन्य कागजातका आधारमा बैंक तथा वित्तीय संस्था सम्बन्धी ऐन, २०६३ को दफा ४६ को उपदफा (१) का प्रावधानहरु पालना गरेको देखिएको हुँदा, ऐ. ऐनको उपदफा (२) बमोजिम प्रस्तावित नगद लाभांश रु.२,६३,८६,९९८।०४ (चुक्ता पूँजीको १ प्रतिशत) तथा बोनस शेयर रु. ५०,१३,५२,९६२।७७ (चुक्ता पूँजीको १९ प्रतिशत) वार्षिक साधारण सभाबाट स्वीकृत भएको अवस्थामा मात्रै वितरण गर्न स्वीकृतिका साथै आ.व. २०७०/७१ को वार्षिक हिसाब वार्षिक साधारण सभामा स्वीकृतिको लागि पेश गर्ने प्रयोजनार्थ देहायका निर्देशन सहित सार्वजनिक गर्न मात्र सहमति प्रदान गरिएको व्यहोरा निर्णयानुसार अनुरोध गर्दछु।

१. लेखापरीक्षण प्रतिवेदनमा उल्लेख गरिएका कैफियतहरु पूर्ण रुपले सुधार गर्न तथा त्यस्ता कैफियतहरु पुनः दोहोरिन नदिने व्यवस्था मिलाउनु हुन।
२. यस बैंकबाट जारी एकीकृत निर्देशन नं. १० को बुँदा नं. ७ मा उल्लेखित व्यवस्थाभन्दा बढी हुनेगरी संस्थापक शेयर धारण गर्ने संस्थापक शेयरधनीहरुलाई सो सीमाभित्र नल्याएसम्म प्रस्तावित नगद लाभांश तथा बोनस शेयर वितरण रोक्का राख्नु हुन।

उपरोक्त निर्देशनलाई त्यस बैंकको वार्षिक प्रतिवेदनको छुट्टै पानामा प्रकाशित गर्नु हुन अनुरोध गर्दछु।

भवदीय,


(वासुदेव भट्टराई)
उप निर्देशक

बोधार्थ :

१. नेपाल राष्ट्र बैंक
बैंक तथा वित्तीय संस्था नियमन विभाग।
२. बैंक सुपरिवेक्षण विभाग
प्रतिवेदन कार्यान्वयन इकाई, प्राइम कमर्सियल बैंक लिमिटेड

बैंकको प्रवन्ध-पत्र तथा नियमावलीमा प्रस्तावित संशोधन

प्रवन्ध-पत्रमा प्रस्तावित संशोधन

सि. न.	हालको व्यवस्था	प्रस्तावित संशोधन	संशोधन गर्नु परेको कारण
१.	दफा ६ (क) बैंकको अधिकृत पुँजी रु. ३,००,००,०००।- (तीन अर्ब) हुनेछ। सो पुँजीलाई रु. १०० को दर का ३,००,००,००० (तीन करोड) थान साधारण शेयरमा विभाजन गरिएको छ।	दफा ६ (क) बैंकको अधिकृत पुँजी रु. ५,००,००,००० (पाँच अर्ब) हुनेछ। सो पुँजीलाई रु १००।- को दरका ५,००,००,००० (पाँच करोड) थान साधारण शेयरमा विभाजन गरिएको छ।	बोनस शेयर जारी गरी सके पश्चात बैंकको जारी तथा चुक्ता पुँजी बृद्धि हुने भएकोले।
२.	दफा ६(ख) बैंकले तत्काल जारी गर्ने शेयर पुँजी रु २,६३,८६,९९,९००।- (दुई अर्ब त्रीसठ्ठी करोड छयासि लाख उनान्सय हजार नौ सय) हुनेछ। सो पुँजीलाई रु १००।-का दरका २,६३,८६,९९९ थान साधारण शेयरमा विभाजन गरिएको छ।	दफा ६(ख) बैंकले तत्काल जारी गर्ने शेयर पुँजी रु. ३,१४,००,५२,८६,३००।- (तीन अर्ब चौध करोड बाउन्न लाख छयासी हजार तीन सय) हुनेछ। सो पुँजीलाई रु १००।- को दरका ३,१४,००,५२,८६३ थान साधारण शेयरमा विभाजन गरिएको छ।	बोनस शेयर जारी गरी बैंकको पुँजी बृद्धि गर्ने।
३.	दफा ६(ग) बैंकको तत्काल चुक्ता गर्न कबुल गरेको पुँजी रु २,६३,८६,९९,९००।- (दुई अर्ब त्रीसठ्ठी करोड छयासि लाख उनान्सय हजार नौ सय) हुनेछ। सो पुँजीलाई रु १००।-का दरका २,६३,८६,९९९ थान साधारण शेयरमा विभाजन गरिएको छ।	दफा ६(ग) बैंकको तत्काल चुक्ता गर्न कबुल गरेको पुँजी रु. ३,१४,००,५२,८६,३००।- (तीन अर्ब चौध करोड बाउन्न लाख छयासी हजार तीन सय) हुनेछ। सो पुँजीलाई रु १००।-को दरका ३,१४,००,५२,८६३ थान साधारण शेयरमा विभाजन गरिएको छ।	बोनस शेयर जारी गरी बैंकको पुँजी बृद्धि गर्ने।
४.	नभएको	प्रचलित कानून बमोजिम सम्बन्धित निकायको स्वीकृति लिई आफ्नो ग्राहकको लागि मात्र विमा अभिकर्ताको कार्य गर्ने	सेवामा चुस्तता तथा विश्वसनियता बढाउन।

प्राइम कमर्सियल बैंक लि. को प्रवन्धपत्रमा संशोधन

प्रवन्धपत्र तर्फ

- १) प्रवन्धपत्रको दफा ६(ख) मा संशोधन : प्रवन्धपत्रको दफा (ख) को सट्टामा देहायको दफा ६(ख) राखिएको छ :-
 दफा ६ (ख) बैंकले तत्काल जारी गर्ने शेयर पुँजी रु. २,६३,८६,९९,९००/- (दुई अर्ब त्रीसठ्ठी करोड छयासि लाख उनान्सय हजार नौ सय) हुनेछ। सो पुँजीलाई रु.१००/-को दरका २,६३,८६,९९९ थान साधारण शेयरमा विभाजन गरिएको छ।
- १) प्रवन्धपत्रको दफा ६(ग) मा संशोधन : प्रवन्धपत्रको दफा (ग) को सट्टामा देहायको दफा ६(ग) राखिएको छ :-
 दफा ६(ग) बैंकको तत्काल चुक्ता गर्न कबुल गरेको पुँजी रु. २,६३,८६,९९,९००/- (दुई अर्ब त्रीसठ्ठी करोड छयासि लाख उनान्सय हजार नौ सय) हुनेछ। सो पुँजीलाई रु.१००/-को दरका २,६३,८६,९९९ थान साधारण शेयरमा विभाजन गरिएको छ।

